SHEGLAM HAIR

Sleek Chic
Twist Kiss Flat Iron

Fer à Lisser Twist Kiss Sleek Chic

Twist To Style

Thank you for purchasing the SHEGLAM HAIR Sleek Chic Twist Kiss Flat Iron. Please read this manual carefully before use to ensure proper operation and safety.

I. PRODUCT SPECIFICATIONS

Product Name: Sleek Chic Twist Kiss Flat Iron

Product Model: SGH-TKFI-01-25

Voltage: 100-240V~

Frequency: 50/60Hz

Power: 60W

Temperature: 130-230°C (270-450°F)

Standby Power: <0.3W

II. PRODUCT USAGE GUIDE

1. PRODUCT INTRODUCTION

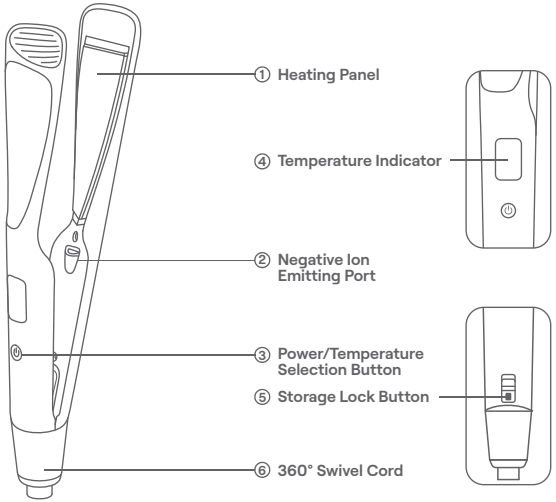

2. BUTTON INSTRUCTIONS

No.	Button	Usage Instructions
③	Power/ Temperature Selection Button	When the product is powered off, press and hold it for 1 second to power the product on. Once powered on, the default heating temperature will revert to the last setting used before it was turned off. When the product is powered on, press the temperature selection button to adjust the temperature. The adjustment sequence is 130°C-150°C-170°C-190°C-210°C-230°C (270°F-300°F-340°F-370°F-410°F-450°F). After the operation is ceased for 2 seconds, it starts displaying the real-time heating temperature. When the product is powered on, press and hold it for 1.5 seconds to turn the product off. At this time, the display turns off; The product automatically powers off after being powered on for one hour; Press and hold the button while plugging in the power, enabling the temperature unit to switch after 5 seconds;
⑤	Storage Lock Button	Toggle this button to lock/unlock the product

3. USAGE GUIDE

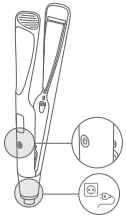

1. Preparation

Plug in the power cord, turn on the product, and select the corresponding temperature mode. The display shows the real-time temperature. Once the displayed value reaches the user-set value, the product completes heating.

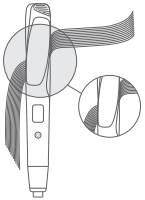

2. Hair Placement

Take a 1-inch section of hair, and place the tail into the styling device.

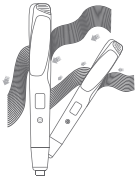

3. Styling

Rotate the clamp and pull from top to bottom to style the single section of hair. Repeat the above steps until the entire hairstyle is completed.

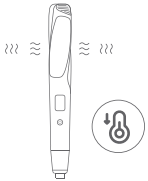

4. Storage

Turn off the product after styling. Wait for the product to cool completely before storing it.

4. TEMPERATURE SELECTION

- 130-150°C/270-300°F: Damaged hair
- 170-190°C/340-370°F: Normal hair/fine or soft hair
- 210-230°C/410-450°F: Coarse or thick hair

5. TIPS

① The working surface and the front of the product become very hot when powered on. Avoid direct contact with skin, especially eyes, face, neck, and ears.

② Ensure your hair is dry and combed through before use.

③ After the hairstyle is completed, wait for the product to cool completely before storing it.

④ A slight burning smell may be emitted during the first few uses. This is the smell caused by the high temperature of new products, which is a normal phenomenon. Please rest assured to use it. That smell will fade with continued use.

⑤ If the temperature is set too high, there is a risk of burning your hair.

⑥ Do not curl the same section of hair for too long to avoid hair damage.

III. SAFETY PRECAUTIONS

Please read the safety precautions carefully and use the product as recommended.

DANGERS

1. Do not use the product if you are insensitive to heat, as this could lead to burns.
2. If the product is malfunctioning, stop using it immediately to prevent accidents or injuries.
3. Never use the product with wet hands, near bathtubs, showers, or basins filled with water.
4. Keep the product away from water when plugged in.

WARNINGS

1. Do not use while bathing or showering, or near water-filled bathtubs, showers, or basins.
2. After unboxing, keep the packaging tape out of reach of infants and children to prevent suffocation. Do not use near cribs, beds, strollers, or play areas. The thin layer of the plastic bag can suffocate infants and young children if they put it over their heads or noses.
3. Even when turned off, exposure to water can pose a safety risk. Unplug the product immediately after use in the bathroom.
4. Do not immerse or drop the product into water or other liquids.

5. Do not store the product in damp environments.
6. Stop using it immediately if the product becomes deformed or damaged to avoid the risk of electric shock or fire.
7. Do not use near flammable or explosive substances such as alcohol, gasoline, nail polish remover, or sprays, as this may cause fire or explosion.
8. Do not drop or strike the product. If damaged by impact due to drops or collision, discontinue use.
9. Do not unplug the product by pulling the power cord or move the product by the cord.
10. To avoid damaging the power cord, do not wrap it around the product during storage. Ensure it is not pulled, twisted, or bent.
11. If the power cord is damaged, it must be replaced by the manufacturer, service agent, or similarly qualified persons to avoid hazards.
12. Do not cover the product with any material while in use. The heating part's surface may reach up to 230°C during use. Do not place the working product on soft materials like cushions or blankets.
13. Do not place the product on heat-sensitive surfaces to prevent discoloration or deformation.
14. The product's claw becomes very hot during use. Do not touch it directly while the product is operating.
15. Keep the heated parts away from your body, especially your eyes, ears, face, and neck.
16. Do not use any flammable substances on your hair before using the product, such as hair sprays or mousse, as they may ignite when in contact with the heated product.
17. The product is not intended for use by individuals with reduced physical, sensory, or mental capabilities, or lack of experience and knowledge (including children) unless there is a guardian who supervises and guides the use of the product and is responsible for the safety of the user.
18. Please use the product for the correct purpose, supervise, and ensure children do not play with the product.
19. Not suitable for use on pet hair.

20. Unplug and turn off the product after use. Do not leave it unattended while connected or powered on.
21. Unplug immediately if any abnormal situation occurs during use.
22. Always unplug before cleaning or after each use.

IV. CLEANING AND MAINTENANCE

To maintain the product's optimal performance, please follow these guidelines:

1. After each use, wipe the product with a damp cloth and a dry cloth in sequence to remove any stains or residue.
2. Avoid contact with sharp objects or rough materials on the ceramic surface.
3. Do not use strong chemicals, such as perm solutions, with the product.
4. Do not use corrosive or volatile cleaners.
5. Long-term use may cause the ceramic coating to wear, but this does not affect the product's functionality.
6. When not in use, please disconnect the power supply and store it in a safe and dry place out of reach of children. Do not unplug by pulling the power cord; ensure that the connection to the appliance is straight and let the rest of the cord hang naturally.
7. Do not pull, twist, or bend the power cord excessively. Do not wrap the power cord tightly around the appliance, otherwise it will easily damage the rotatable parts connected to the appliance, causing the power cord to break or short circuit. Inspect the power cord regularly for signs of damage. If you find any damage, or the product does not work or works intermittently, stop using the appliance and take it to an authorized service center for repair. Do not attempt to repair the product by yourself.

V. AFTER-SALES SERVICE

1. The product is intended for personal household use only and is not suitable for commercial use.
2. We provide a 1-year warranty on the product. The warranty period begins on the date of purchase.
3. During the warranty period, we will replace parts or the entire product, as appropriate, if the product is found to be defective in material or workmanship.
4. To request a warranty, you must send the product back to the after-sales service center along with proof that can prove the date of purchase.
5. The warranty does not cover:
-Damage caused by misuse, such as using the product in an improper voltage outlet or causing physical damage to the product.
-Normal wear and tear from regular use, which does not significantly affect the performance of the product.
-Use of the product for other than its intended purpose or damage caused by improper operation, unauthorized repair, or use of non-genuine parts.
-Damage caused by force majeure events (such as lightning, earthquakes, fires, floods, etc.).
6. The warranty also does not cover damage caused by the above.

VI. CONTACT US

E-mail: hair.service@sheglam.com

Website: www.sheglam.com

Manufacturer: EVER FAME PTE. LTD.
Address: 22 SIN MING LN, #06-76, MIDVIEW CITY, SG(573969)

Merci d'avoir acheté le Fer à Lisser Twist Kiss SHEGLAM HAIR Sleek Chic. Veuillez lire attentivement ce mode d'emploi avant utilisation pour assurer une opération et une utilisation correctes de ce produit.

I. SPÉCIFICATIONS

Nom du produit : Fer à Lisser Twist Kiss Sleek Chic
Modèle de produit : SGH-TKFI-01-25
Tension : 100-240V~ **Hertz :** 50/60Hz
Puissance : 60W **Température :** 130-230°C (270-450°F)
Puissance en veille : <0.3W

II. GUIDE D'UTILISATION

1. DESCRIPTION

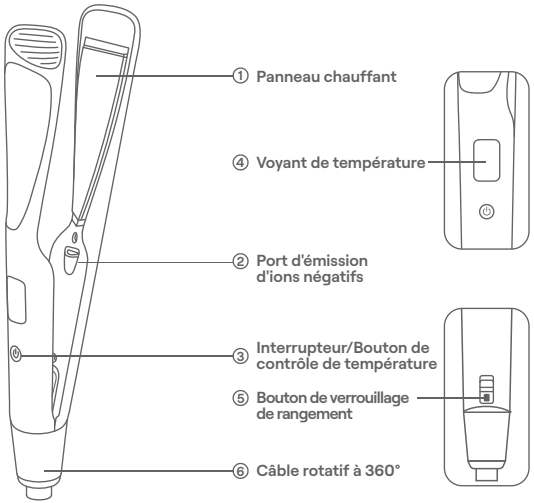

2. INSTRUCTIONS POUR LES BOUTONS

N°	Bouton	Instructions d'utilisation
3	Bouton d'alimentation/Bouton de sélection de température	Lorsque le produit est allumé, appuyez et maintenez enfoncé le bouton d'alimentation pendant 1 seconde pour l'allumer. La température au démarrage par défaut sera celle réglée avant l'extinction ; Une fois le produit allumé, appuyez brièvement sur le bouton de sélection de température pour changer la température dans l'ordre suivant : 130°C-150°C-170°C-190°C-210°C-230°C (270°F-300°F-340°F-370°F-410°F-450°F). La température de chauffage s'affiche en temps réel après 2 secondes d'arrêt de fonctionnement. Lorsque le produit est allumé, appuyez et maintenez enfoncé le bouton pendant 1,5 seconde pour l'éteindre, et l'écran s'éteindra ; Le produit s'éteindra automatiquement après une heure lorsqu'il sera allumé ; Appuyez d'abord sur le bouton et maintenez-le enfoncé, branchez la prise et changez l'unité de température après 5 secondes ;
5	Bouton de verrouillage de rangement	Basculez ce bouton pour verrouiller/déverrouiller le produit

3. GUIDE D'UTILISATION

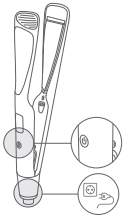

1. Présentation

Mettez l'appareil sous tension, allumez-le puis sélectionnez le réglage de température correspondant. L'écran affiche la température en temps réel, et lorsque la valeur affichée atteint la température définie par l'utilisateur, le chauffage du produit est terminé.

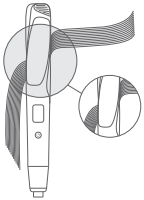

2. Insertion des cheveux

Prenez une mèche de cheveux d'un pouce de large et placez les pointes de cheveux dans le styler.

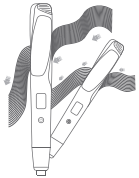

3. Coiffage

Tournez la pince de haut en bas jusqu'à ce que toute la mèche de cheveux soit coiffée et répétez les étapes ci-dessus jusqu'à ce que le coiffage soit terminé .

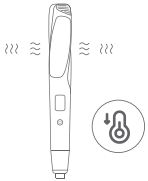

4. Rangement

Une fois le coiffage terminé, éteignez le styler et attendez qu'il refroidisse complètement avant de le ranger.

4. SÉLECTION DE LA TEMPÉRATURE

- 130-150°C/270-300°F : cheveux abîmés
- 170-190°C/340-370°F : cheveux normaux/cheveux fins et doux
- 210-230°C/410-450°F : cheveux épais et rêches

5. CONSEILS CHALEUREUX

① La surface de travail et l'avant du corps du produit en marche deviennent très chauds. Ne touchez jamais directement votre peau, en particulier vos yeux, votre visage, votre cou ou vos oreilles.
② Veillez à ce que vos cheveux soient secs et lisses lorsque vous utilisez ce produit.
③ Une fois le coiffage terminé, attendez que l'appareil refroidisse complètement avant de le ranger.
④ Le produit peut présenter une légère odeur de brûlé lors de l'utilisation. C'est l'odeur produite par le nouveau produit lorsqu'il est exposé à des températures élevées, ce qui est un phénomène normal. Ne vous inquiétez pas. L'odeur devient plus légère au fur et à mesure que vous l'utilisez.

⑤ Si vous choisissez une température trop élevée, vous risquez de vous brûler les cheveux.

⑥ Il n'est pas conseillé de permanenter la même mèche de cheveux trop longtemps pour éviter d'abîmer les cheveux.

III. PRÉCAUTIONS DE SÉCURITÉ

Veuillez lire attentivement les précautions de sécurité avant utilisation et utiliser ce produit conformément au mode d'emploi et aux recommandations.

DANGER

1. Ne l'utilisez pas si vous avez une sensation de chaleur sourde, sinon vous risquez de vous brûler ou de vous ébouillanter.
2. Si le produit fonctionne anormalement, veuillez cesser de l'utiliser, sinon cela pourrait provoquer des accidents, voire des blessures.
3. N'utilisez jamais ce produit avec les mains mouillées ou à proximité d'une baignoire, dans la salle de douches ou sur un lavabo contenant de l'eau.
4. Ce produit doit être tenu à l'écart de l'eau lorsqu'il est connecté à une source d'alimentation.

AVERTISSEMENT

1. N'utilisez pas ce produit pendant le bain ou la douche. Ne l'utilisez pas à proximité d'une baignoire, d'une salle de douches, d'un lavabo ou d'autres récipients contenant de l'eau.
2. Veuillez conserver le ruban en lieu sûr ou le jeter après le déballage du produit. Veuillez ne pas l'utiliser dans la portée des berceaux, des lits, des poussettes ou des aires de jeux pour enfants. La fine couche du sac en plastique peut obstruer le nez et la bouche des nourrissons et des jeunes enfants, les empêchant de respirer et entraînant de graves conséquences.
3. Le produit présente un risque de sécurité même s'il entre en contact avec de l'eau lorsqu'il est éteint, il doit donc être débranché immédiatement après utilisation dans la salle de bains.

4. Ne mettez jamais ou laissez tomber l'appareil dans l'eau ou dans d'autres liquides.
5. Ne stockez pas ce produit dans un environnement humide.
6. Si le produit est déformé ou cassé, cessez immédiatement de l'utiliser afin d'éviter tout risque de choc électrique et d'incendie.
7. N'utilisez pas ce produit à proximité de matériaux inflammables ou explosifs, notamment l'alcool, l'essence, le dissolvant pour ongles, les sprays, etc., qui peuvent provoquer un incendie ou une explosion.
8. Ne laissez pas tomber ou heurtez le produit. Si le produit est endommagé à la suite d'une chute ou d'un choc, ne l'utilisez plus.
9. Ne tirez pas directement sur le cordon d'alimentation pour débrancher la fiche. Ne déplacez pas le produit en soulevant le cordon d'alimentation.
10. Pour éviter d'endommager le cordon de l'appareil, n'enroulez jamais le cordon autour de l'appareil, lorsque vous le rangez, tout en évitant de le tirer, de le tordre ou de le plier.
11. Le cordon d'alimentation endommagé doit être remplacé par un professionnel du fabricant ou de son service de maintenance ou similaire, pour éviter tout danger.
12. Le produit ne doit pas être recouvert d'une quelconque substance pendant son utilisation. La température à la surface des pièces chauffantes peut atteindre 230°C durant l'utilisation du produit. Il est donc interdit de placer le produit en marche sur un tapis ou une couverture souple.
13. Ne placez jamais ce produit sur un comptoir sensible à la chaleur afin d'éviter toute perte ou déformation de couleur due à la chaleur.
14. La poignée du produit devient très chaude pendant l'utilisation. Ne la touchez pas directement pendant son fonctionnement.
15. Ne touchez jamais les parties chauffées de l'appareil avec votre corps, en particulier vos yeux, vos oreilles, votre visage et votre cou.
16. N'utilisez pas de substances inflammables, telles que des laques, des mousses, etc., sur vos cheveux avant d'utiliser ce produit. Ces substances peuvent s'enflammer au contact d'une brosse à cheveux chauffée.
17. Ce produit n'est pas destiné à être utilisé par des personnes ayant des problèmes physiques, sensoriels ou mentaux ou manquant d'expérience et de connaissances (y compris les enfants), à moins qu'un tuteur ne supervise et n'instruise l'utilisation du produit et ne puisse assumer la responsabilité de la sécurité de l'utilisateur.
18. Utilisez ce produit à des fins prévues à cet effet, surveillez et veillez à ce que les enfants ne jouent pas avec le produit.
19. Ce produit ne convient pas aux poils d'animaux.
20. Veuillez éteindre et débrancher le produit à temps après utilisation. Ne laissez jamais l'appareil électrique branché sur l'alimentation ou allumé.

21. En cas de toute anomalie lors de l'utilisation, débranchez-le immédiatement.
22. Veuillez le débrancher après chaque utilisation ou avant le nettoyage.

IV. NETTOYAGE, MAINTENANCE ET ENTRETIEN

Afin de maintenir les performances optimales du produit, veuillez respecter les instructions suivantes :

1. Après chaque utilisation, nettoyez le produit avec un chiffon légèrement humide, puis l'essuyez avec un chiffon sec pour qu'il n'y ait pas de taches ni de résidus de produit coiffant.
2. Ne laissez jamais d'objets pointus entrer en contact avec la surface en céramique et ne frottez pas la surface en céramique avec des matériaux rugueux
3. N'utilisez jamais l'appareil avec des produits chimiques puissants, tels que la laque.
4. N'utilisez jamais de produits de nettoyage contenant des diluants corrosifs et volatils pour nettoyer ce produit.
5. La surface en céramique peut s'écailler en raison d'une utilisation prolongée, mais cela n'affecte pas la fonctionnalité de ce produit.
6. Débranchez l'appareil de la source d'alimentation lorsqu'il n'est pas utilisé et le ranger dans un endroit sûr et sec, hors de portée des enfants. Ne débranchez jamais le cordon d'alimentation en le tirant. La partie du cordon d'alimentation connectée au corps de l'appareil doit être verticale et le reste du cordon doit être placé naturellement.
7. Ne tirez jamais, ne tordez pas et ne courbez pas excessivement le câble d'alimentation. Ne laissez jamais le câble d'alimentation enroulé autour de l'appareil, car cela pourrait endommager les parties rotatives de l'appareil et entraîner des fissures ou des courts-circuits dans le câble. Vérifiez régulièrement l'état du câble d'alimentation pour détecter d'éventuels dommages. En cas de détection de dommages, d'arrêt ou d'arrêt intermittent, cessez immédiatement l'utilisation. Et envoyez le produit à un centre de réparation agréé. Ne tentez pas de le réparer vous-même.

V. SERVICE APRÈS-VENTE

1. Ce produit est destiné à un usage personnel à domicile uniquement et ne convient pas à un usage commercial.
2. Nous offrons une garantie d'un an sur nos produits à compter de la date d'achat.
3. Pendant la période de garantie, nous remplacerons les pièces ou l'ensemble du produit, selon le cas, si le produit est défectueux en raison du matériau ou du processus de fabrication.
4. La demande de garantie doit être renvoyée au centre de service après-vente, accompagnée d'une preuve de la date d'achat.
5. La garantie ne couvre pas :
- Tout dommage causé par une utilisation inappropriée, par exemple le branchement du produit sur une prise inadaptée, les dommages causés par l'homme, etc.
- Le vieillissement et l'usure du produit causés par une utilisation normale, mais qui n'ont que peu d'effet sur la fonctionnalité du produit.
- Les problèmes du produit causés par l'utilisation du produit à des fins non prévues, ou par une utilisation incorrecte, une réparation non professionnelle ou l'utilisation de pièces non fournies par l'entreprise.
- Tout dommage causé par des facteurs de force majeure (par exemple, la foudre, un tremblement de terre, un incendie, une inondation, etc.).
6. Le service après-vente ne couvre pas non plus les dommages causés par ce qui précède.

VI. NOUS CONTACTER

Courriel : hair.service@sheglam.com

Site Web : www.sheglam.com

Fabricant : EVER FAME PTE. LTD.
Adresse : 22 SIN MING LN, #06-76, MIDVIEW CITY, SG (573969)

Gracias por elegir la Plancha Curva Sleek Chic SHEGLAM HAIR. Antes del uso, por favor lea atentamente este manual para asegurarse de utilizarlo correctamente.

I. ESPECIFICACIONES DEL PRODUCTO

Nombre del producto: Plancha Curva Sleek Chic

Modelo del producto: SGH-TKFI-01-25

Voltaje: 100-240V~

Frecuencia: 50/60Hz

Potencia: 60W

Temperatura: 130-230°C (270-450°F)

Potencia en espera : <0.3W

II. INSTRUCCIONES DE USO DEL PRODUCTO

1. INTRODUCCIÓN DEL PRODUCTO

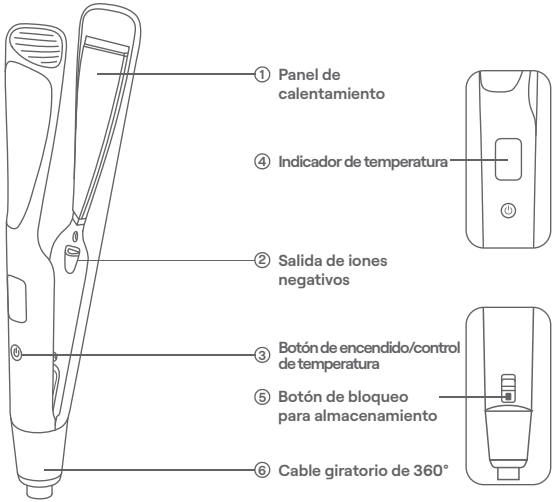

2. INSTRUCCIONES DE LOS BOTONES

Número	Botón	Instrucciones de uso
③	Botón de encendido/ Botón de selección de temperatura	En el estado apagado, enciéndalo manteniendo pulsado el botón de encendido por 1 segundo, y la temperatura predeterminada después del encendido es la configurada la última vez que se apagó; En el estado encendido, pulse brevemente el Botón de selección de temperatura para cambiar la temperatura con el orden de 130 °C-150 °C-170 °C-190 °C-210 °C-230 °C (270 °F-300 °F-340 °F-370 °F-410 °F-450 °F). Después de detener la operación durante 2 s, comenzará a mostrar la temperatura de calentamiento en tiempo real. En el estado encendido, apáguelo manteniendo pulsado por unos 1,5 segundos, y se apagará la pantalla; El producto se apaga automáticamente después en una hora bajo el estado encendido; Mantenga pulsado el botón primero, conecte el enchufe y cambie la unidad de temperatura después de 5 segundos;
⑤	Botón de bloqueo para almacenamiento	Deslice este botón para bloquear/desbloquear el producto

3. INSTRUCCIONES DE USO

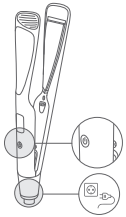

1. Preparación

Conecte la alimentación, enciéndalo y seleccione el nivel de temperatura deseado. La pantalla mostrará la temperatura en tiempo real. Cuando el valor mostrado alcance el nivel configurado por el usuario, el producto habrá completado el calentamiento.

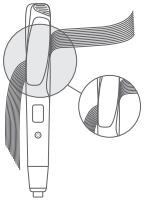

2. Introducir el cabello

Saque un mechón de cabello de 1 pulgada de ancho y coloque las puntas de cabello en el moldeador.

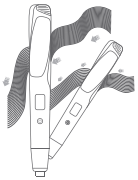

3. Modelado

Gire las placas para tirar de arriba hacia abajo hasta que se complete el peinado de toda la hebra, y repita los pasos anteriores para completar el peinado de todo cabello.

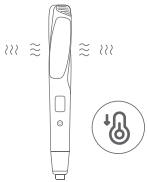

4. Guardado

Apague después de terminar el peinado, y espere a que se enfríe completamente antes de guardarlo.

4. SELECCIÓN DE TEMPERATURA

- 130-150 °C/270-300 °F: Para cabello dañado
- 170-190 °C/340-370 °F: Para cabello normal/cabello fino
- 210-230 °C/410-450 °F: Para cabello grueso

5. CONSEJOS ÚTILES

① Después de encender el producto, la superficie en que funciona y la parte frontal del aparato se calentarán mucho. No lo toque directamente con la piel, especialmente los ojos, la cara, el cuello o las orejas.
② Al usar este producto, asegúrese de que el cabello esté seco y bien peinado.
③ Después de finalizar el peinado, espere a que el producto se enfríe completamente antes de guardarlo.
④ Al usar el producto, habrá un leve olor a quemado. Esto es normal en los productos nuevos cuando se calientan por primera vez. El olor disminuirá con el uso.

⑤ Si se selecciona una temperatura demasiado alta, existe el riesgo de quemar el cabello.
⑥ No mantenga el rizador en el mismo mechón de cabello durante demasiado tiempo para evitar dañarlo.

III. PRECAUCIONES DE SEGURIDAD

Lea detenidamente las precauciones de seguridad antes de usar el producto y úselo correctamente según las instrucciones y recomendaciones del manual.

PELIGRO

1. No utilice el producto si tiene sensibilidad reducida al calor, ya que podría provocar quemaduras.
2. Si el producto funciona de manera anormal, deje de usarlo de inmediato para evitar accidentes o lesiones personales.
3. No utilice el producto con las manos mojadas o cerca de bañeras, duchas o lavabos llenos de agua.
4. Mantenga el producto alejado del agua cuando esté conectado a la corriente.

ADVERTENCIAS

1. No lo use mientras se baña o ducha. No lo utilice cerca de bañeras, duchas, lavabos u otros recipientes llenos de agua.
2. Después de abrir el producto, guarde o deseche adecuadamente la cinta adhesiva. No lo use en cunas, camas, cochecitos o áreas de juego para niños, ya que la capa delgada del plástico puede obstruir la nariz y la boca de los bebés y causar asfixia.
3. Incluso en estado apagado, el contacto con agua presenta riesgos de seguridad. Desconéctelo inmediatamente después de usarlo en el baño.
4. No sumerja ni deje caer el aparato en agua u otros líquidos.

5. No lo almacene en ambientes húmedos.
6. Si el producto se deforma o daña, deje de usarlo de inmediato para evitar riesgos de choque eléctrico o incendio.
7. No lo utilice cerca de materiales inflamables o explosivos, como alcohol, gasolina, quitaesmalte o aerosoles, ya que podría causar incendios o explosiones.
8. No deje caer ni golpee el producto. Si se daña por caída o impacto, no lo utilice nuevamente.
9. Al desconectar el enchufe, no tire del cable. No mueva el producto tirando del cable de alimentación.
10. Para evitar daños en el cable de alimentación, no lo envuelva alrededor del aparato durante el almacenamiento y asegúrese de que no se estire, tuerza o doble.
11. Si el cable de alimentación está dañado, debe ser reemplazado por el fabricante, sus servicios de mantenimiento o un profesional similar para evitar peligros.
12. No cubra el producto con ningún material durante su uso. Las superficies de los componentes térmicos pueden alcanzar hasta 230 °C. No lo coloque sobre cojines o mantas mientras esté en funcionamiento.
13. No lo coloque en superficies sensibles al calor para evitar decoloración o deformación.
14. La pinza del producto se calienta durante el uso. No la toque directamente mientras el producto esté en funcionamiento.
15. No permita que las partes calientes del aparato entren en contacto con el cuerpo, especialmente los ojos, las orejas, la cara y el cuello.
16. No utilice sustancias inflamables en el cabello antes de usar este producto, como laca o mousse, ya que podrían incendiarse al contacto con el peine calefactor.
17. Este producto no es adecuado para personas con problemas físicos, sensoriales o mentales, o falta de experiencia y conocimiento (incluidos niños), a menos que estén supervisadas y se les haya instruido sobre su uso y seguridad.
18. Utilice este producto únicamente para su propósito previsto y supervise a los niños para asegurar que no jueguen con él.

19. Este producto no es adecuado para el pelo de las mascotas.
20. Apague y desenchufe el producto después de usarlo. No lo deje conectado o encendido sin supervisión.
21. Si observa alguna anormalidad durante el uso, desenchufe el producto de inmediato.
22. Siempre desenchufe el producto después de usarlo o antes de limpiarlo.

IV. LIMPIEZA Y MANTENIMIENTO

Para mantener el rendimiento óptimo del producto, tenga en cuenta las siguientes instrucciones:

1. Después de cada uso, limpie el producto con un paño ligeramente húmedo y luego séquelo con otro seco para asegurar que no queden manchas ni residuos de productos para el cabello.
2. No permita que objetos afilados entren en contacto con la superficie de cerámica ni use materiales ásperos para frotarla
3. No utilice productos químicos fuertes, como líquidos para permanentes, junto con este producto.
4. No utilice limpiadores corrosivos o disolventes volátiles para limpiar este producto.
5. La superficie de cerámica puede desprenderse con el tiempo, pero esto no afectará la funcionalidad del producto.
6. Cuando no lo use, desconecte el aparato y guárdelo en un lugar seguro, seco y fuera del alcance de los niños. No desconecte el enchufe tirando del cable; asegúrese de que la parte del cable conectada al aparato esté recta y el resto del cable esté colocado de manera natural.
7. No tire, retuerza o doble excesivamente el cable de alimentación. No enrolle el cable de alimentación firmemente alrededor del dispositivo, ya que esto puede dañar las partes móviles donde el cable se conecta al dispositivo, lo que podría causar que el cable se rompa o se produzca un cortocircuito. Revise regularmente el cable para detectar daños. Si está dañado, se detiene o se detiene intermitentemente la operación, deje de usar el producto. Lleve el producto a un centro de servicio autorizado para su reparación. No intente repararlo por su cuenta.

V. MANTENIMIENTO POSTVENTA

1. Este producto está destinado únicamente para uso doméstico personal y no es adecuado para uso comercial.
2. Ofrecemos una garantía de 1 año a partir de la fecha de compra.
3. Durante el período de garantía, reemplazaremos dependientemente las piezas o el producto completo en caso de defectos de materiales o fabricación.
4. Para solicitar la garantía, debe enviar el producto junto con la prueba de compra al centro de mantenimiento postventa.
5. La garantía no cubre:
-Daños causados por un uso incorrecto, como insertar el producto en tomas de corriente inadecuadas o daños accidentales.
-Envejecimiento o desgaste normal del producto que no afecte significativamente su funcionalidad.
-Problemas causados por uso indebido, operación inadecuada, reparaciones no profesionales o uso de piezas no originales
-Daños causados por eventos de fuerza mayor (como rayos, terremotos, incendios, inundaciones, etc.).
6. El servicio postventa no incluye daños causados por las razones mencionadas anteriormente.

VI. CONTÁCTENOS

Correo electrónico: hair.service@sheglam.com
Sitio web: www.sheglam.com
Fabricante: EVER FAME PTE. LTD.
Dirección: 22 SIN MING LN, #06-76, MIDVIEW CITY, SG (573969)

نشكرك على شراء مكواة تجعيد الشعر الدوارة SHEGLAM HAIR Sleek Chic. يرجى قراءة دليل التعليمات هذا بعناية قبل الاستخدام لضمان التشغيل الصحيح لهذا المنتج.

I. معلومات مواصفات المنتج

اسم المنتج:مكواة فرد الشعر الدوارة SLEEK CHIC
طراز المنتج: SGH-TKFI-01-25
الجهد: ~V240-100 هرتز: Hz60/50
الطاقة: W60 درجة الحرارة: 130-C230°(F450-270°)
طاقة الاستعداد: <W0.3

II. دليل استخدام المنتج

1. مقدمة المنتج

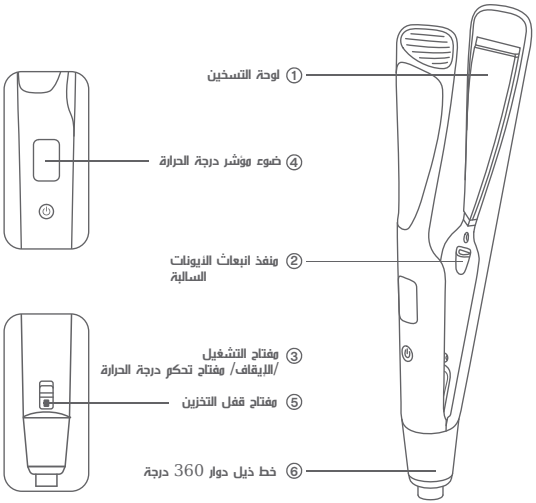

2. تعليمات الأزرار

الرقم التسلسلي	الأزرار	تعليمات
3	مفتاح التشغيل /الايقاف/ مفتاح اختيار درجة الحرارة	عندما يقاف تشغيل المنتج، اضغط مع الاستمرار على مفتاح التشغيل/الايقاف لمدة ثانية واحدة لتشغيله، درجة الحرارة الافتراضية بعد تشغيله هي درجة الحرارة المحددة عندما تم ايقاف تشغيل الجهاز آخر مرة؛ عند تشغيل المنتج، اضغط مفتاح اختيار درجة الحرارة لفترة قصيرة لتبديل درجة الحرارة، تسلسل التبديل هو 130°C-150°C-170°C-190°C-210°C-230°C (450°F-410°F-370°F-340°F-300°F-270°F) سيتم عرض درجة حرارة التسخين في الوقت الفعلي بعد ثانيتين من عدم النشاط. عندما يكون المنتج قيد التشغيل، اضغط مع الاستمرار لمدة 1.5 ثانية لايقاف تشغيل المنتج، وسوف تنطفئ الشاشة؛ سيتم ايقاف تشغيل المنتج تلقائيًا بعد مرور ساعة واحدة عند تشغيله؛ أولاً اضغط مع الاستمرار على الزر وقم بتوصيل سلك الطاقة، وقم بتبديل وحدة درجة الحرارة بعد 5 ثوانٍ
5	مفتاح قفل التخزين	قم بتبديل هذا الزر لقفل/فتح المنتج

3. إرشادات الاستخدام

1. التحضير

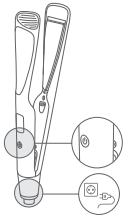

قم بتوصيل مصدر الطاقة، وشغّل الجهاز، ثم اختر درجة الحرارة المناسبة. تعرض شاشة العرض درجة الحرارة مباشرةً. عند وصول القيمة المعروضة إلى القيمة التي حددها المستخدم، يتم تسخين المنتج.

2. إدخال الشعر

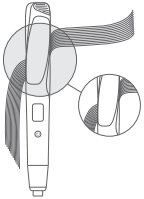

خذ قسمًا من الشعر بعرض 1 بوصة وضع أطراف الشعر في أداة تصفيف الشعر.

3. التصفيف

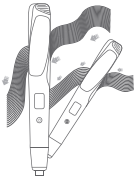

اسحب اللوحة حتى يتم تصفيف خصلة الشعر بالكامل، وكرر الخطوات المذكورة أعلاه حتى يتم تصفيف الرأس بالكامل.

4. التخزين

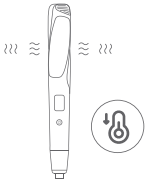

بعد الانتهاء من التصفيف، قم بإيقاف تشغيل الجهاز وانتظر حتى يبرد المنتج تمامًا قبل تخزينه.

4. مفتاح اختيار درجة الحرارة

- °F300-270/°C150-130: شعر تالف
- °F370-340/°C190-170: شعر عادي/شعر ناعم
- °F450-410/°C230-210: شعر خشن وصلب

5. تذكير ودي

① بعد تشغيل المنتج، سوف يصبح سطح العمل والجزء الأمامي من الجهاز ساخنين للغاية. لا تلامس الجلد بشكل مباشر، وخاصة العينين أو الوجه أو الرقبة أو الأذنين.

② عند استخدام هذا المنتج، تأكد من أن شعرك جاف وناعم.

③ بعد الانتهاء من التصفيف، انتظر حتى يبرد المنتج تمامًا قبل تخزينه.

④ عند استخدام المنتج، قد تكون هناك رائحة احتراق خفيفة، هذه هي الرائحة التي ينتجها المنتج الجديد عند تعرضه لدرجة حرارة عالية، وهي ظاهرة طبيعية، لذلك من فضلك لا تتردد في استخدامه. ستصبح الرائحة أضعف مع زيادة الاستخدام.

⑤ إذا اخترت درجة حرارة عالية جدًا، فهناك خطر حرق شعرك.

5. لا تقم بتخزين المنتج في بيئة رطبة.
6. إذا كان المنتج مشوهًا أو تالفًا، فيرجى التوقف عن استخدامه على الفور لتجنب خطر التعرض لصدمة كهربائية أو حريق.
7. لا تستخدم هذا المنتج بالقرب من المواد القابلة للاشتعال أوللانفجار مثل الكحول، أو البنزين، أو مزيل الأظافر، أو البخاخات وما إلى ذلك، لأن ذلك قد يتسبب في نشوب حريق أو انفجار.
8. لا تسقط هذا المنتج أو تضربه، في حالة تعرض المنتج للتلف نتيجة السقوط أو الاصطدام، فلا تستخدمه مرة أخرى.
9. عند فصل المنتج، لا تسحب سلك الطاقة مباشرة، ولا تحرك المنتج من خلال سحب سلك الطاقة.
10. لتجنب إتلاف سلك الطاقة الخاص بالجهاز، لا تقم بلف سلك الطاقة حول الجهاز عند تخزينه وتأكد من عدم سحبه أو التواءه أو ثنيه.
11. في حالة تلف سلك الطاقة، يجب استبداله بواسطة متخصصين من الشركة المصنعة أو قسم الخدمة التابع لها أو الأقسام المماثلة لتجنب المخاطر.
12. ١٢. يُمنع تغطية المنتج بأي مادة أثناء الاستخدام. قد تصل درجة حرارة سطح أجزاء التسخين إلى 230°C أثناء الاستخدام. يُمنع وضع المنتج قيد التشغيل على سجادة أو بطانية ناعمة.
13. لا تضع هذا المنتج على سطح حساس للحرارة لتجنب تغير اللون/التشوه بسبب الحرارة.
14. قد يصبح مقبض المنتج ساخنًا جدًا أثناء الاستخدام. لا تلمسه مباشرةً أثناء استخدامه.
15. لا تسمح للأجزاء الساخنة من الجهاز بلمس جسمك، وخاصة العينين، والأذنين، والوجه والرقبة.
16. قبل استخدام هذا المنتج، لا تستخدم أي مواد قابلة للاشتعال على شعرك، مثل مثبت الشعر، أو موس التصفيف، وما إلى ذلك. قد تشتعل هذه المواد إذا لامستها فرشاة ساخنة.
17. هذا المنتج غير مخصص للاستخدام من قبل الأشخاص الذين يعانون من مشاكل جسدية أو حسية أو عقلية أو أولئك الذين يفتقرون إلى الخبرة والمعرفة (بما في ذلك الأطفال)، ما لم يكن هناك ولي أمر يشرف ويوجه استخدام المنتج ويمكنه تحمل مسؤولية سلامة المستخدم.
18. يرجى استخدام هذا المنتج للغرض المخصص له والإشراف عليه والتأكد من عدم لعب الأطفال به.
19. هذا المنتج غير مناسب للاستخدام على شعر الحيوانات الأليفة.
20. يرجى إيقاف تشغيل المنتج وفصله عن الكهرباء فورًا بعد الاستخدام. لا تترك الجهاز متصلاً بمصدر الطاقة أو قيد التشغيل دون مراقبة.
21. في حالة حدوث أي موقف غير طبيعي أثناء الاستخدام، يرجى فصل القابس على الفور.
22. افصل الجهاز عن مصدر الطاقة بعد كل استخدام أو قبل التنظيف.

⑥ لا تقم بتمويج نفس خصلة الشعر لفترة طويلة لتجنب إتلافها.

III. احتياطات السلامة

يرجى التأكد من قراءة احتياطات السلامة بشكل جيد قبل الاستخدام واستخدام هذا المنتج بشكل صحيح وفقًا للإرشادات والتوصيات.

خطر

1. لا تستخدمه إذا كنت غير حساس للحرارة، لأن ذلك قد يؤدي إلى الحروق.
2. إذا لم يعمل المنتج بشكل صحيح، فيرجى التوقف عن استخدامه، وإلا فقد يتسبب ذلك في وقوع حوادث أو حتى إصابة شخصية.
3. لا تستخدم هذا المنتج أبدًا بأيدي مبللة، أو بالقرب من أحواض الاستحمام أو الدش أو المغاسل المملوءة بالماء.
4. يجب إبقاء المنتج بعيداً عن الماء عند توصيله بمصدر طاقة.

تحذير

1. لا تستخدمه أثناء الاستحمام. لا تستخدم هذا المنتج بالقرب من أحواض الاستحمام أو الدش أو المغاسل أو أي أوعية أخرى تحتوي على الماء.
2. بعد تفريغ المنتج، يرجى الاحتفاظ بالشريط اللاصق في مكان آمن أو التخلص منه. لا تستخدمه في أسرة الأطفال أو عربات الأطفال أو أماكن لعب الأطفال. حيث أن الطبقة الرقيقة من الكيس اللاصق يمكن أن تؤدي إلى سد أنوف وأفواه الرضع والأطفال الصغار، مما يعيق تنفسهم ويسبب عواقب وخيمة.
3. حتى لو لامس المنتج الماء أثناء إيقاف تشغيله، لا يزال هناك خطر على السلامة، لذا افصله عن القابس فورًا بعد استخدامه في الحمام.
4. لا تضع الجهاز أو تسقطه في الماء أو أي سوائل أخرى أبدًا.

IV. التنظيف والصيانة والعناية

للحفاظ على أفضل أداء للمنتج، يرجى الانتباه إلى الاحتياطات التالية:

1. بعد كل استخدام، يُرجى استخدام قطعة قماش مبللة قليلاً لتنظيف المنتج، ثم يُمسح بقطعة قماش جافة لضمان عدم بقاء أي بقع أو منتجات تصفيف الشعر.
2. لا تسمح للأدوات الحادة بلمس سطح السيراميك أو استخدام مواد خشنة لفرك سطح السيراميك.
3. لا تستخدمه مع المواد الكيميائية القوية مثل مجففات الشعر.
4. لا تستخدم أبدًا منتجات التنظيف المخففة المسببة للتآكل والمتطايرة لتنظيف هذا المنتج.
5. قد يتقشر سطح السيراميك بسبب الاستخدام الطويل الأمد، ولكن هذا لن يؤثر على وظيفة هذا المنتج.
6. عند عدم الاستخدام، يرجى فصل الجهاز عن مصدر الطاقة وتخزينه في مكان آمن وجاف بعيدًا عن متناول الأطفال. لا تسحب سلك الطاقة أبدًا لفصل القابس؛ تأكد من أن جزء سلك الطاقة الذي يتصل بالجسم عمودي ووضع بقية السلك بشكل طبيعي.
7. لا تقم أبدًا بسحب أو لف أو ثني سلك الطاقة بشكل مفرط. لا تقم بلف سلك الطاقة بإحكام حول جسم الجهاز، وإلا فسيكون من السهل إتلاف الجزء الدوار المتصل بجسم الجهاز، مما يتسبب في انقطاع سلك الطاقة أو حدوث ماس كهربائي. يرجى فحص سلك الطاقة بانتظام بحثًا عن أي تلف، إذا وجد أنه تالف أو متوقف أو متوقف عن العمل بشكل متقطع، فيرجى التوقف عن استخدامه على الفور. قم بإرسال المنتج إلى محطة إصلاح مخصصة للفحص ولا تحاول إصلاحه بنفسك.

V. صيانة ما بعد البيع

1. هذا المنتج مخصص للاستخدام المنزلي الشخصي فقط ولا يصلح للاستخدام التجاري.
2. نقدم ضمانًا لمدة عام واحد لمنتجاتنا، بدءًا من تاريخ الشراء.
3. خلال فترة الضمان، سنقوم باستبدال الأجزاء أو المنتج بالكامل، حسب الاقتضاء، إذا كان المنتج معيبًا بسبب المواد أو عملية التصنيع.
4. لتقديم طلب الضمان، يجب عليك إرسال هذا المنتج وتاريخ إثبات الشراء إلى مركز خدمة ما بعد البيع.
5. لا تقدم الشركة الضمان في الحالات التالية:

-التلف الناجم عن الاستخدام غير السليم، مثل توصيل المنتج بمقبس غير مناسب، أو الأضرار التي يسببها الإنسان، وما إلى ذلك.

- تلف المنتج وتآكله الناجم عن الاستخدام العادي، ولكن مع تأثير ضئيل على وظيفة استخدام المنتج.

- مشاكل المنتج الناتجة عن استخدامه لأغراض أخرى، أو التشغيل غير السليم، أو الصيانة غير الاحترافية، أو استخدام الملحقات غير المقدمة من قبل شركتنا

- نتيجة لعوامل قاهرة (مثل الصواعق والزلازل والحرائق والفيضانات وغيرها).

6. لا تشمل خدمة ما بعد البيع الأضرار الناجمة عن الأسباب المذكورة أعلاه.

VI. اتصل بنا

E-mail: hair.service@sheglam.com

Website: www.sheglam.com

الشركة المصنعة: EVER FAME PTE. LTD.

العنوان: 22 SIN MING LN، #06-76، MIDVIEW CITY، SG (573969)

Grazie per aver scelto il Ferro piatto curvo Sleek Chic SHEGLAM HAIR. Si prega di leggere attentamente il presente manuale prima dell'uso per garantire il corretto funzionamento del prodotto.

I. SPECIFICHE DEL PRODOTTO

Nome del prodotto: Ferro piatto curvo Sleek Chic

Modello del prodotto: SGH-TKFI-01-25

Tensione: 100-240V~ **Frequenza:** 50/60 Hz

Potenza: 60W **Temperatura:** 130-230°C (270-450°F)

Potenza in standby: <0.3W

II. ISTRUZIONI PER L'USO DEL PRODOTTO

1. PRESENTAZIONE DEL PRODOTTO

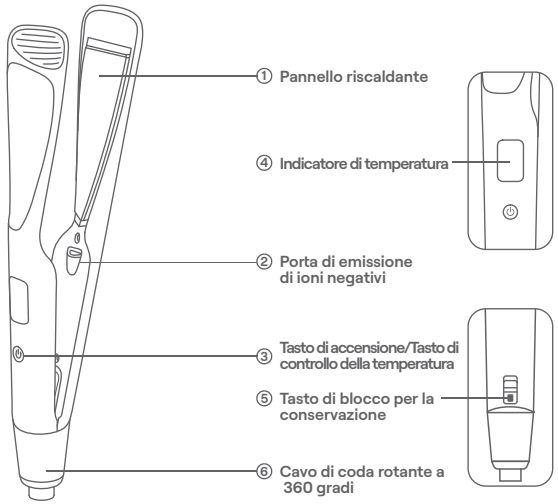

2. ISTRUZIONI PER I PULSANTI

Numero di serie	Pulsante	Istruzioni per l'uso
③	Tasto di accensione/ Tasto di selezione della temperatura	In condizioni di spegnimento del dispositivo, tenere premuto il tasto di accensione per 1 secondo per avviarlo. All'accensione, la temperatura predefinita sarà quella impostata durante l'ultimo utilizzo prima dello spegnimento; Quando il prodotto è acceso, premere brevemente il tasto di selezione della temperatura per cambiare la temperatura. L'ordine di commutazione è 130°C - 150°C - 170°C - 190°C - 210°C - 230°C (270°F - 300°F - 340°F - 370°F - 410°F - 450°F). La temperatura di riscaldamento in tempo reale verrà visualizzata dopo aver interrotto il funzionamento per 2 secondi. Quando il prodotto è acceso, premere a lungo per 1,5 secondi per spegnerlo e lo schermo si spegne; Il prodotto si spegnerà automaticamente dopo un'ora dall'accensione; Tenere premuto il pulsante, inserire la spina e commutare l'unità di temperatura dopo 5 secondi;
⑤	Tasto di blocco per la conservazione	Premere questo tasto per bloccare/sbloccare il prodotto

3. GUIDA ALL'USO

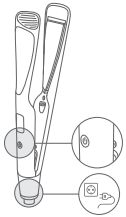

1. Preparazione

Collegare l'alimentazione, accendere il dispositivo e selezionare la temperatura desiderata. Il display mostrerà la temperatura in tempo reale. Una volta raggiunto il valore impostato dall'utente, il riscaldamento del prodotto sarà completato.

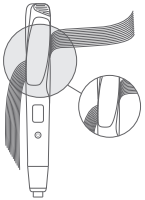

2. Inserimento

Prendere una ciocca di capelli larga 2,5 cm e posizionare le punte nella piastra.

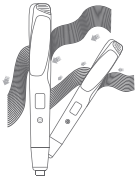

3. Acconciatura

Ruotare la piastra dall'alto verso il basso fino a quando l'intera ciocca di capelli non sarà stata acconciata, quindi ripetere i passaggi precedenti fino a quando tutti i capelli non saranno stati acconciati.

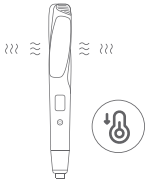

4. Conservazione

Spegnere la piastra dopo aver completato l'acconciatura e conservarla solo dopo che si è completamente raffreddata.

4. SELEZIONE DELLA TEMPERATURA

- 130-150°C/270-300°F: Capelli danneggiati
- 170 - 190°C/340 - 370°F: Capelli normali/fini
- 210 - 230°C/410 - 450°F: Capelli grossi e duri

5. GENTILE PROMEMORIA

① Dopo l'accensione del prodotto, la superficie e la parte anteriore del dispositivo diventeranno molto calde. Non toccare direttamente la pelle, specialmente occhi, viso, collo o orecchie.

② Quando si utilizza questo prodotto, assicurarsi che i capelli siano asciutti e ben pettinati.

③ Dopo aver completato l'acconciatura, conservare il dispositivo solo dopo che si è completamente raffreddato.

④ Durante l'uso del prodotto, potrebbe esserci un leggero odore di bruciato. Questo è l'odore che si verifica quando il prodotto nuovo viene esposto ad alte temperature. È un fenomeno normale, si prega di utilizzarlo con tranquillità. Con l'aumentare del numero di utilizzi, l'odore diminuirà gradualmente.

⑤ Se si sceglie una temperatura troppo alta, c'è il rischio di bruciare i capelli.

⑥ Non arricciare la stessa ciocca di capelli troppo a lungo per evitare danni ai capelli.

III. AVVERTENZE DI SICUREZZA

Prima dell'uso, leggere attentamente le avvertenze di sicurezza e utilizzare il prodotto correttamente seguendo il manuale e i consigli forniti.

PERICOLO

1. Non utilizzare il prodotto se si ha una ridotta sensibilità al calore, poiché ciò potrebbe causare ustioni o scottature.
2. Se il prodotto funziona in modo anomalo, interrompere l'uso immediatamente, altrimenti potrebbe causare incidenti o lesioni personali.
3. Non utilizzare il prodotto con le mani bagnate o vicino a vasche da bagno, docce o lavandini pieni d'acqua.
4. Quando il prodotto è collegato alla corrente, deve essere tenuto lontano da ambienti umidi.

AVVERTIMENTI

1. Vietato usare durante il bagno o la doccia. Non utilizzare questo prodotto vicino a vasche da bagno, docce, lavandini pieni d'acqua o altri recipienti contenenti acqua.
2. Dopo aver aperto il prodotto, conservare o smaltire correttamente il nastro adesivo. Non utilizzare vicino a lettini, letti, passeggini o aree di gioco per bambini, poiché lo strato sottile del sacchetto potrebbe bloccare il naso e la bocca dei neonati, causando gravi conseguenze.
3. Anche quando il prodotto è spento, c'è un rischio di sicurezza se entra in contatto con l'acqua. Pertanto, dopo l'uso in bagno, scollegare immediatamente la spina.
4. Non immergere il dispositivo o lasciarlo cadere in acqua o altri liquidi.

5. Non conservare questo prodotto in ambienti umidi.
6. Se il prodotto si deforma o si danneggia, interrompere immediatamente l'uso per evitare rischi di scosse elettriche o incendi.
7. Non utilizzare questo prodotto vicino a materiali infiammabili o esplosivi come alcol, benzina, solventi per unghie, spray, ecc., poiché potrebbe causare incendi o esplosioni.
8. Non far cadere né colpire questo prodotto. Se il prodotto viene danneggiato a causa di cadute o urti, non utilizzarlo ulteriormente.
9. Non tirare direttamente il cavo di alimentazione per scollegare la spina, né usare il cavo per spostare il prodotto.
10. Per evitare danni al cavo di alimentazione, non avvolgerlo intorno all'apparecchio durante la conservazione e assicurarsi che non venga tirato, attorcigliato o piegato.
11. Se il cavo di alimentazione è danneggiato, deve essere sostituito da un tecnico qualificato del produttore, del suo servizio di assistenza o di un reparto simile per evitare pericoli.
12. Durante l'uso, non coprire il prodotto con alcun materiale. La temperatura della superficie degli elementi riscaldanti può raggiungere i 230°C. Non posizionare l'apparecchio acceso su cuscini o coperte morbide.
13. Non posizionare il prodotto su superfici sensibili al calore per evitare scolorimenti o deformazioni dovuti al calore.
14. Durante l'uso, la pinza del prodotto diventa molto calda. Non toccare direttamente la pinza mentre il prodotto è in funzione.
15. Non permettere che le parti riscaldanti dell'apparecchio entrino in contatto con il corpo, specialmente occhi, orecchie, viso e collo.
16. Prima di utilizzare questo prodotto, non applicare sostanze infiammabili sui capelli, come spray fissanti o mousse. Queste sostanze possono prendere fuoco se entrano in contatto con il pettine riscaldato.
17. Questo prodotto non è destinato a persone con disabilità fisiche, sensoriali o mentali, o a persone senza esperienza e conoscenza (inclusi i bambini), a meno che siano sotto supervisione e istruzione sull'uso sicuro del prodotto da parte di una persona responsabile della loro sicurezza.
18. Utilizzare questo prodotto solo per lo scopo previsto e sorvegliare i bambini per assicurarsi che non giochino con esso.
19. Questo prodotto non è adatto per l'uso sui capelli di animali domestici.

20. Dopo aver utilizzato il prodotto, spegnerlo e scollegare la spina. Non lasciare l'apparecchio collegato o acceso incustodito.
21. Se durante l'uso si verificano situazioni anomale, scollegare immediatamente la spina.
22. Scollegare la spina dopo ogni utilizzo o prima di pulire il prodotto.

IV. PULIZIA, MANUTENZIONE E CURA

Per mantenere le prestazioni ottimali del prodotto, si prega di prestare attenzione ai seguenti avvisi:

1. Dopo ogni utilizzo, pulire il prodotto con un panno leggermente umido e poi asciugarlo con un panno asciutto, per assicurarsi che non vi siano macchie o residui di prodotti per capelli.
2. Non permettere che oggetti appuntiti entrino in contatto con la superficie in ceramica, né sfregare la superficie con materiali ruvidi
3. Non utilizzare insieme a sostanze chimiche potenti, come i prodotti per la permanente.
4. Non pulire questo prodotto con detergenti contenenti solventi corrosivi o volatili.
5. La superficie in ceramica potrebbe sfaldarsi con l'uso prolungato, ma ciò non influenzerà la funzionalità del prodotto.
6. Quando non in uso, scollegare l'apparecchio e conservarlo in un luogo sicuro, asciutto e fuori dalla portata dei bambini. Non scollegare la spina tirando il cavo di alimentazione; assicurarsi che la parte del cavo che entra nel corpo dell'apparecchio sia verticale, mentre il resto del cavo deve essere lasciato in una posizione naturale.
7. Non tirare, torcere o piegare eccessivamente il cavo di alimentazione. Non avvolgere strettamente il cavo di alimentazione attorno al corpo dell'apparecchio, poiché ciò potrebbe danneggiare le parti mobili dell'ingresso del cavo, causando la rottura o il cortocircuito del cavo. Controllare regolarmente il cavo di alimentazione per eventuali danni. Se si notano danni, operazioni intermittenti o interruzioni, interrompere immediatamente l'uso. Portare il prodotto a un centro di assistenza autorizzato per la riparazione e non tentare di ripararlo autonomamente.

V. GARANZIA

1. Questo prodotto è destinato esclusivamente all'uso domestico personale e non è adatto per uso commerciale.
2. Offriamo una garanzia di 1 anno a partire dalla data di acquisto.
3. Durante il periodo di garanzia, in caso di difetti di materiale o di fabbricazione, provvederemo alla sostituzione delle parti o dell'intero prodotto, a seconda delle circostanze.
4. Per richiedere l'assistenza in garanzia, il prodotto deve essere inviato al centro assistenza insieme a una prova della data di acquisto.
5. La garanzia non copre i seguenti casi:
- Danni causati da uso improprio, ad esempio: collegamento del prodotto a una presa non idonea, danni causati da interventi umani, ecc.
- Invecchiamento e usura del prodotto dovuti all'uso normale, che non influiscono significativamente sulla funzionalità del prodotto.
- Problemi causati dall'uso per scopi diversi, da un'operazione impropria, da riparazioni non professionali o dall'uso di accessori non originali
- Danni causati da eventi di forza maggiore (come fulmini, terremoti, incendi, inondazioni, ecc.).
6. L'assistenza post-vendita non copre i danni derivanti dai motivi sopra elencati.

VI. CONTATTACI

Email: hair.service@sheglam.com

Sito web: www.sheglam.com

Produttore: EVER FAME PTE. LTD.

Indirizzo: 22 SIN MING LN, #06-76, MIDVIEW CITY, SINGAPORE (573969)

Vielen Dank, dass Sie sich für das SHEGLAM HAIR Sleek Chic Twist Kiss Glätteisen entschieden haben. Bitte lesen Sie diese Bedienungsanleitung sorgfältig durch, um die ordnungsgemäße Verwendung dieses Produkts sicherzustellen.

I. INFORMATIONEN ZUR PRODUKTSPEZIFIKATION

Produktname: Sleek Chic Twist Kiss Glätteisen
Modell: SGH-TKFI-01-25
Spannung: 100-240V~
Leistung: 60W
Standby-Leistung : <0.3W
Frequenz: 50/60Hz
Temperatur: 130-230°C (270-450°F)

II. PRODUKTVERWENDUNGSRICHTLINIEN

1. PRODUKTBESCHREIBUNG

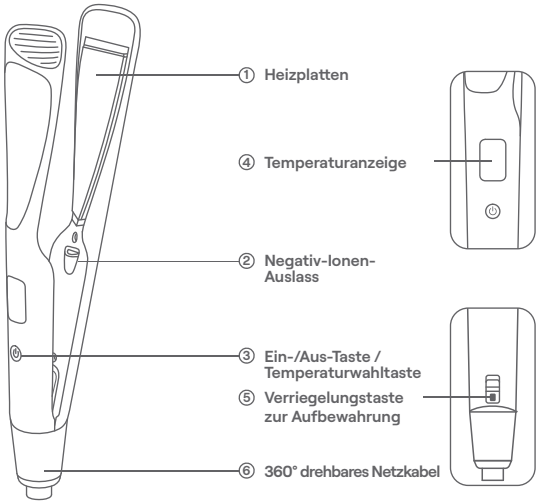

2. BESCHREIBUNG DER TASTEN

Nr.	Taste	Gebrauchsanweisung
3	Ein-/Aus-Taste / Temperaturwahltaste	Halten Sie bei ausgeschaltetem Gerät die Ein-/Aus-Taste 1 Sekunde lang gedrückt, um das Gerät einzuschalten. Die Standardtemperatur entspricht der beim letzten Ausschalten eingestellten Temperatur; Bei eingeschaltetem Gerät: Drücken Sie die Temperaturwahltaste kurz, um die Temperatur zu wechseln. Die Reihenfolge lautet: 130°C–150°C–170°C–190°C–210°C–230°C (270°F–300°F–340°F–370°F–410°F–450°F). Nach 2 Sekunden ohne Bedienung wird die aktuelle Heiztemperatur angezeigt. Halten Sie bei eingeschaltetem Gerät die Ein-/Aus-Taste 1,5 Sekunden lang gedrückt, um das Gerät auszuschalten. Das Display erlischt; Halten Sie zuerst die Taste gedrückt, stecken Sie den Stecker ein und wechseln Sie die Temperatureinheit nach 5 Sekunden;
5	Verriegelungstaste zur Aufbewahrung	Schieben Sie diesen Schalter, um das Gerät zu verriegeln oder zu entriegeln

3. VERWENDUNGSANLEITUNG

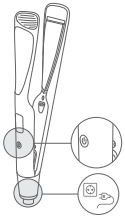

1. Vorbereitung

Schließen Sie das Gerät an, schalten Sie es ein und wählen Sie die gewünschte Temperatur. Das Display zeigt die aktuelle Temperatur an. Sobald der angezeigte Wert die vom Benutzer eingestellte Temperatur erreicht hat, ist das Aufheizen abgeschlossen.

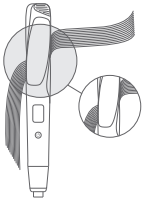

2. Haare einlegen

Nehmen Sie eine ca. 1 Zoll breite Haarsträhne und führen Sie die Spitzen in das Stylinggerät ein.

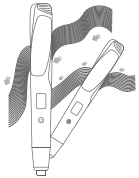

3. Styling

Drehen Sie die Glättplatten nach unten und gleiten Sie entlang der Haarsträhne, um diese zu stylen. Wiederholen Sie den Vorgang, bis das gesamte Haar gestylt ist.

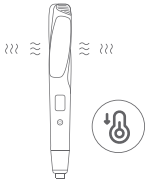

4. Aufbewahrung

Schalten Sie das Gerät nach dem Styling aus und bewahren Sie es erst nach vollständigem Abkühlen auf.

4. AUSWAHL DER TEMPERATUR

- 130-150°C/270-300°F: Für geschädigtes Haar
- 170–190°C/340–370°F: Für normales oder feines Haar
- 210–230°C/410–450°F: Für dickes oder kräftiges Haar

5. HINWEISE

① Nach dem Einschalten werden die Arbeitsfläche und die Vorderseite des Gehäuses sehr heiß. Vermeiden Sie Hautkontakt – insbesondere mit Augen, Gesicht, Hals oder Ohren.

② Stellen Sie sicher, dass Ihr Haar trocken und glatt ist, wenn Sie dieses Gerät verwenden.

③ Nach dem Styling sollte das Gerät vollständig abkühlen, bevor es aufbewahrt wird.

④ Wenn das Gerät verwendet wird, kann es einen leichten Brandgeruch geben. Dies ist ein normales Phänomen, wenn das neue Gerät durch die hohe Temperatur einen Geruch entwickelt. Sie können es bedenkenlos verwenden. Mit zunehmender Verwendung wird der Geruch allmählich schwächer.

⑤ Bei zu hoher Temperatur besteht die Gefahr, dass die Haare verbrennen.

⑥ Für dieselbe Haarsträhne wird keine zu lange Stylingdauer empfohlen, um Haarschäden zu vermeiden.

III. SICHERHEITSHINWEISE

Lesen Sie vor der Verwendung unbedingt die Sicherheitshinweise und verwenden Sie das Gerät ordnungsgemäß in Übereinstimmung mit dem Inhalt und den Empfehlungen der Anleitung.

GEFAHR

1. Dieses Gerät darf nicht von Personen verwendet werden, die eine herabgesetzte Empfindlichkeit gegenüber Hitze haben, um Verbrennungen oder Verbrühungen zu vermeiden.
2. Stellen Sie die Verwendung des Geräts ein, wenn es nicht ordnungsgemäß funktioniert, da dies sonst zu Unfällen oder sogar Verletzungen führen kann.
3. Verwenden Sie dieses Gerät nicht mit nassen Händen oder in der Nähe von Badewannen, Duschen oder mit Wasser gefüllten Waschbecken.
4. Halten Sie das Gerät bei angeschlossenem Netzstecker unbedingt von Wasser und feuchten Umgebungen fern.

WARNUNG

1. Die Verwendung in der Badewanne oder Dusche ist verboten. Verwenden Sie dieses Gerät nicht in der Nähe von Badewannen, Duschen, Waschbecken oder anderen Gefäßen, die Wasser enthalten.
2. Bewahren Sie das Klebeband bitte an einem sicheren Ort auf oder entsorgen Sie es nach dem Auspacken. Verwenden Sie es nicht in Kinderbetten, Kinderwagen oder Kinderspielbereichen, da die dünne Schicht des Klebebands die Nasen und Münder von Babys und Kindern verstopfen kann, was die Atmung behindert und ernsthafte Folgen haben kann.
3. Auch wenn das Gerät im ausgeschalteten Zustand mit Wasser in Berührung kommt, besteht ein Sicherheitsrisiko. Ziehen Sie daher nach der Verwendung im Badezimmer sofort den Netzstecker.

4. Lassen Sie das Gerät niemals in Wasser oder andere Flüssigkeiten fallen.
5. Bewahren Sie dieses Gerät nicht in einer feuchten Umgebung auf.
6. Wenn das Gerät verformt oder kaputt ist, verwenden Sie es nicht weiter, um das Risiko eines elektrischen Schlages oder eines Brandes zu vermeiden.
7. Verwenden Sie dieses Gerät nicht in der Nähe von brennbaren oder explosiven Materialien wie Alkohol, Benzin, Nagellackentferner, Sprays usw. Andernfalls kann es zu Bränden oder Explosionen führen.
8. Lassen Sie das Gerät nicht fallen und stoßen Sie es nicht an. Wenn das Gerät durch Fallenlassen oder Stöße beschädigt wird, verwenden Sie es nicht mehr.
9. Ziehen Sie beim Herausziehen des Netzsteckers nicht direkt am Netzkabel und bewegen Sie das Gerät nicht, indem Sie das Netzkabel anheben.
10. Um Schäden am Netzkabel zu vermeiden, wickeln Sie das Netzkabel nicht um das Gerät, wenn Sie es aufbewahren, und achten Sie darauf, dass es nicht gezogen, verdreht oder geknickt wird.
11. Wenn das Netzkabel beschädigt ist, muss es zur Vermeidung von Gefahren von einem Fachmann des Herstellers, seines Kundendienstes o.ä. ausgetauscht werden.
12. Es ist verboten, das Gerät während des Betriebs mit irgendwelchen Materialien abzudecken. Die Oberflächentemperatur der Heizelemente kann bis zu 230°C erreichen. Das eingeschaltete Gerät darf nicht auf weiche Kissen oder Decken gelegt werden.
13. Stellen Sie das Gerät nicht auf eine hitzeempfindliche Arbeitsplatte, um Farbverluste/Verformungen der Arbeitsplatte durch Hitze zu vermeiden.
14. Die Platten des Geräts werden während des Betriebs sehr heiß. Berühren Sie sie nicht, solange das Gerät in Betrieb ist.
15. Berühren Sie die erhitzten Teile des Geräts nicht am Körper, insbesondere nicht an Augen, Ohren, Gesicht und Hals.
16. Verwenden Sie keine brennbaren Substanzen wie Haarspray, Stylingmittel, Schaumfestiger usw. auf Ihrem Haar, bevor Sie dieses Gerät verwenden. Diese Substanzen können sich entzünden, wenn sie mit einer erhitzten Bürste in Berührung kommen.
17. Dieses Gerät ist nicht für die Verwendung durch Personen mit körperlichen, sensorischen oder geistigen Beeinträchtigungen oder durch Personen mit mangelnder Erfahrung und Kenntnissen (einschließlich Kindern) bestimmt, es sei denn, eine Aufsichtsperson beaufsichtigt und weist in die Verwendung des Geräts ein und kann für die Sicherheit des Benutzers verantwortlich gemacht werden.
18. Verwenden Sie dieses Gerät nur für den vorgesehenen Zweck und stellen Sie sicher, dass Kinder nicht damit spielen.

19. Dieses Gerät ist nicht für die Verwendung auf Haustierhaaren geeignet.
20. Schalten Sie das Gerät nach der Verwendung aus und ziehen Sie den Netzstecker, lassen Sie keine elektrischen Geräte angeschlossen oder eingeschaltet.
21. Bei Unregelmäßigkeiten bei der Verwendung ziehen Sie bitte sofort den Netzstecker.
22. Ziehen Sie nach jeder Verwendung oder vor der Reinigung den Netzstecker.

IV. REINIGUNG, WARTUNG UND REPARATUR

Um eine optimale Geräteleistung zu erhalten, beachten Sie bitte die folgenden Hinweise:

1. Wischen Sie das Gerät nach jeder Anwendung mit einem leicht feuchten Tuch ab und anschließend mit einem trockenen Tuch nach, um Rückstände von Stylingprodukten oder Verschmutzungen zu vermeiden.
2. Achten Sie darauf, dass keine scharfen Gegenstände die Keramikoberfläche berühren oder raue Materialien zum Reiben der Keramikoberfläche verwendet werden
3. Verwenden Sie es nicht zusammen mit starken Chemikalien, wie z. B. Haarspray.
4. Verwenden Sie keine ätzenden, flüchtigen Verdünnungsmittel zum Reinigen dieses Geräts.
5. Die Keramikoberfläche kann bei langfristiger Verwendung abblättern, dies beeinträchtigt jedoch nicht die Funktion dieses Geräts.
6. Wenn Sie das Gerät nicht verwenden, trennen Sie es bitte von der Stromversorgung und bewahren Sie es an einem sicheren, trockenen Ort außerhalb der Reichweite von Kindern auf. Ziehen Sie nicht am Netzkabel, um den Netzstecker zu entfernen. Achten Sie bitte darauf, dass der Teil des Netzkabels, der mit dem Gehäuse verbunden ist, senkrecht steht und der Rest des Kabels natürlich liegt.
7. Ziehen, verdrehen oder knicken Sie das Netzkabel nicht übermäßig. Wickeln Sie das Netzkabel nicht zu eng um das Gehäuse, da dies den drehbaren Teil des Gehäuses beschädigen und zu einem Bruch oder Kurzschluss des Netzkabels führen kann. Bitte überprüfen Sie das Netzkabel regelmäßig auf Beschädigungen. Sollte es beschädigt sein, nicht mehr oder nur noch sporadisch funktionieren, verwenden Sie es bitte sofort nicht mehr. Versuchen Sie nicht, das Gerät selbst zu reparieren. Bringen Sie es zur Reparatur zu einer ausgewiesenen Servicestelle.

V. WARTUNG NACH DEM KAUF

1. Dieses Gerät ist nur für die persönliche Pflege zu Hause bestimmt und nicht für den gewerblichen Gebrauch geeignet.
2. Wir bieten eine 1-jährige Garantie auf unsere Geräte, die am Tag des Kaufs beginnt.
3. Während der Garantiezeit ersetzen wir je nach Fall Teile oder das gesamte Gerät, wenn das Gerät aufgrund von Material- oder Herstellungsfehlern defekt ist.
4. Garantieansprüche müssen zusammen mit einem Nachweis des Kaufdatums an das Kundendienstzentrum zurückgeschickt werden.
5. Für Folgendes wird keine Garantie übernommen:
-Schäden, die durch unsachgemäße Verwendung verursacht wurden, z. B. durch das Einstecken des Geräts in eine ungeeignete Steckdose, Beschädigung durch Menschen usw.
-Verschlechterung und Abnutzung des Geräts durch normale Verwendung, jedoch mit geringen Auswirkungen auf die Funktionen des Geräts.
-Zweckentfremdung, unsachgemäße Bedienung, nicht fachmännische Wartung oder die Verwendung von Teilen, die nicht von der Firma stammen, was zu Geräteproblemen führt
-Verursacht durch höhere Gewalt (z. B. Blitzschlag, Erdbeben, Brände, Überschwemmungen usw.).
6. Der Kundendienst schließt auch Schäden aus, die durch die oben genannten Umstände verursacht wurden.

VI. KONTAKT

E-Mail: hair.service@sheglam.com

Website: www.sheglam.com

Hersteller: EVER FAME PTE. LTD.

Adresse: 22 SIN MING LN, #06-76, MIDVIEW CITY, SG (573969)

Obrigado por adquirir o Ferro de Alisar de Beijo Torcional Sleek Chic da SHEGLAM HAIR. Leia este manual de instruções cuidadosamente antes de utilizar para garantir a operação correta deste produto.

I. INFORMAÇÕES DAS ESPECIFICAÇÕES DO PRODUTO

Nome do produto: Ferro de Alisar de Beijo Torcional Sleek Chic
Modelo do produto: SGH-TKFI-01-25
Tensão: 100-240V~ **Hertz:** 50/60Hz
Potência: 60W **Temperatura:** 130-230°C (270-450°F)
Potência em espera : <0.3W

II. DIRETRIZES DE UTILIZAÇÃO DO PRODUTO

1. SOBRE O PRODUTO

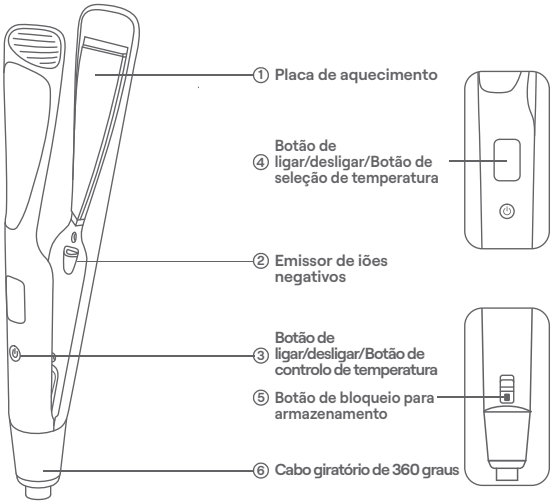

2. INSTRUÇÕES DOS BOTÕES

N.°	Botão	Instruções de utilização
3	Botão de ligar/desligar/Botão de seleção de temperatura	Quando o produto está desligado, prima longamente o botão de ligar/desligar durante 1 segundo para o ligar, a temperatura predefinida depois de ligar será a mesma que a definida quando o produto foi desligado da última vez; Quando o produto está ligado, prima brevemente o botão de seleção de temperatura para alternar a temperatura, a sequência de alternância é 130°C-150°C-170°C-190°C-210°C-230°C (270°F-300°F-340°F-370°F-410°F-450°F), e a temperatura de aquecimento em tempo real começa a ser exibida depois de parar a operação durante 2 segundos. Quando o produto está ligado, prima longamente durante 1,5 segundos para o desligar; o ecrã apagar-se-á; O produto desliga-se automaticamente após uma hora no estado ligado; Prima e mantenha premido o botão primeiro, ligue a ficha e alterne a unidade de temperatura depois de 5 segundos;
5	Botão de bloqueio para armazenamento	Mova este botão para bloquear/desbloquear o produto

3. DIRETRIZES DE UTILIZAÇÃO

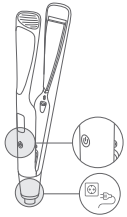

1. Preparação

Conecte à corrente elétrica, ligue e selecione o nível de temperatura correspondente. O visor apresentará a temperatura em tempo real. Quando o valor exibido atingir o valor definido pelo utilizador, o aquecimento estará concluído.

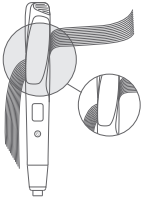

2. Colocação do cabelo

Retire uma mecha de cabelo de polegada de largura e coloque as pontas do cabelo no modelador.

3. Modelagem

Gire a tala de cima para baixo até completar a modelagem de toda a mecha de cabelo, repita os passos acima até completar a modelagem de todo o cabelo.

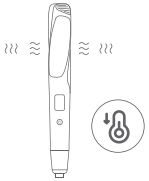

4. Armazenamento

Após a modelagem, desligue o produto e espere que o modelador esfria completamente antes de o guardar.

4. SELEÇÃO DE TEMPERATURA

- 130-150°C/270-300°F: cabelos danificados
- 170-190°C/340-370°F: cabelos normais/finos
- 210-230°C/410-450°F: cabelos grossos e resistentes

5. LEMBRETE CALOROSO

① Após o produto ser ligado, a superfície de trabalho e a extremidade frontal do corpo ficarão muito quentes. Não toque diretamente na pele, especialmente nos olhos, rosto, pescoço ou orelhas.

② Ao utilizar este produto, certifique-se de que o seu cabelo esteja seco e penteado suavemente.

③ Após a conclusão da modelagem, espere o produto esfriar completamente antes de guardá-lo.

④ Ao utilizar o produto, pode haver um leve cheiro de queimado. Este é o cheiro causado por novos produtos que encontram altas temperaturas. Este é um fenômeno normal. Sinta-se à vontade para utilizá-lo. O cheiro ficará mais fraco com o aumento da utilização.

⑤ Se a temperatura selecionada for demasiado alta, existe o risco de queimar o cabelo.

⑥ Não é recomendável manter a mesma mecha de cabelo no produto por muito tempo para evitar danificar o cabelo.

III. INSTRUÇÕES DE SEGURANÇA

Certifique-se de ler as instruções de segurança antes da utilização e utilizar este produto corretamente de acordo com as instruções e recomendações deste manual de instruções.

PERIGO

1. Não utilize se for insensível ao calor, caso contrário, poderá causar queimadura ou escaldamento.
2. Se o produto funcionar de forma anormal, pare de utilizá-lo, caso contrário, poderá causar acidentes ou até mesmo ferimentos pessoais.
3. Nunca utilize este produto com as mãos molhadas ou perto de banheiras, chuveiros ou bacias cheias de água.
4. Este produto deve ser mantido longe da água quando estiver conectado a uma fonte de energia.

ADVERTÊNCIA

1. É proibido utilizar no banho ou no duche. Não utilize este produto perto de banheiras, chuveiros, lavatórios ou outros recipientes que contenham água.
2. Guarde ou descarte a fita adequadamente após desembalar o produto. Não o utilize em berços, camas, carrinhos ou áreas de recreação infantil. A fina camada do saco plástico pode bloquear o nariz e a boca de bebês e crianças, dificultando a respiração e causando graves consequências.
3. Mesmo que o produto entre em contato com água ao ser desligado, ainda há risco de segurança, portanto, após utilizá-lo no banheiro, deve-se desligá-lo imediatamente.

4. Nunca coloque ou deixe cair o aparelho em água ou outros líquidos.
5. Não armazene este produto em ambiente úmido.
6. Se o produto estiver deformado ou danificado, pare de utilizá-lo imediatamente para evitar o risco de choque elétrico e incêndio.
7. Não utilize este produto perto de materiais inflamáveis e explosivos. Álcool, gasolina, removedor de unhas, spray, etc., caso contrário, poderá causar incêndio ou explosão.
8. Não deixe cair nem bata neste produto. Se o produto for danificado devido a queda ou batida, não o utilize novamente.
9. Ao desconectar a ficha, não puxe o cabo de alimentação diretamente e não mova o produto através de puxar o cabo de alimentação.
10. Para evitar danos ao cabo do aparelho elétrico, não enrole o cabo de alimentação em volta do aparelho elétrico durante o armazenamento e certifique-se de que o cabo não seja puxado, torcido ou dobrado.
11. Se o cabo de alimentação estiver danificado, deve ser substituído por profissionais do fabricante, seu departamento de manutenção ou departamentos similares para evitar perigos.
12. É proibido cobrir o produto com qualquer substância durante a utilização. Quando o produto estiver em uso, a temperatura na superfície dos componentes de aquecimento pode atingir 230°C. É proibido colocar o produto em trabalho sobre almofadas ou cobertores macios.
13. Não coloque este produto sobre mesas sensíveis ao calor para evitar descoloração/deformação devido ao calor.
14. A pinça do produto ficará muito quente durante a utilização. Não toque diretamente na pinça do produto quando o produto estiver em funcionamento.
15. Não deixe a parte aquecida do aparelho elétrico tocar no corpo, especialmente nos olhos, ouvidos, rosto e pescoço.
16. Antes de utilizar este produto, não aplique nenhuma substância inflamável no cabelo, como agente modelador em spray, mousse modeladora, etc. Estas substâncias podem inflamar-se caso entrem em contacto com uma escova de cabelo aquecida.
17. Este produto não é adequado para utilização por pessoas com problemas físicos, sensoriais ou mentais ou falta de experiências e conhecimentos (incluindo crianças), a menos que haja supervisão dos responsáveis e orientação sobre a utilização do produto, os quais serão responsáveis pela segurança do utilizador.
18. Utilize este produto para finalidades corretas e supervisione para

garantir que as crianças não brinquem com o produto.
19. Este produto não é adequado para uso em pelos de animais de estimação.
20. Após utilizar o produto, desligue-o e desconecte-o da tomada a tempo. Não deixe o aparelho elétrico conectado à fonte de alimentação ou ligado descuidado.
21. Se houver qualquer anormalidade durante a utilização, desconecte o ficha imediatamente.
22. Desconecte-o primeiro após cada utilização ou antes de limpeza.

IV. LIMPEZA, MANUTENÇÃO E REPARAÇÃO

Para manter o desempenho ideal do produto, observe o seguinte:

1. Após cada utilização, limpe o produto com um pano ligeiramente húmido e, em seguida, seque-o com um pano seco para garantir que não há manchas ou resíduos de produtos de estilização do cabelo.
2. Não deixe objetos pontiagudos entrarem em contato com a superfície cerâmica ou esfregue a superfície cerâmica com materiais ásperos.
3. Não utilize junto com produtos químicos fortes, como agente de ondulação.
4. Não utilize produtos de limpeza que contenham diluentes corrosivos ou voláteis para limpar este produto.
5. A superfície cerâmica pode descascar devido à utilização prolongada, mas isso não afetará a função deste produto.
6. Quando não estiver em uso, desconecte o aparelho elétrico da fonte de alimentação e guarde-o em local seguro e seco, fora do alcance das crianças. Nunca retire a ficha através de puxar o cabo de alimentação; certifique-se de que a parte do cabo de alimentação que se conecta ao corpo do produto esteja vertical, enquanto o restante pode ser colocado de forma natural.
7. Nunca puxe, torça ou dobre excessivamente o cabo de alimentação. Não enrole o cabo de alimentação firmemente em volta do produto, caso contrário, as peças giratórias conectadas ao corpo do produto podem ser facilmente danificadas, causando quebra ou curto-circuito do cabo de alimentação. Verifique o cabo de alimentação com frequência para ver se está danificado. Se detectar danificações, parada ou parada intermitente de funcionamento, pare de utilizá-lo imediatamente. E envie o produto ao posto de manutenção designado para reparo. Não tente consertá-lo sozinho.

V. REPARAÇÃO PÓS-VENDA

1. Este produto é adequado apenas para uso doméstico de cuidado pessoal e não é adequado para uso comercial.
2. Oferecemos garantia de 1 ano para o produto, e o período de garantia começa a partir da data da compra.
3. Durante o período de garantia, se o produto apresentar defeito devido ao material ou processo de produção, substituiremos peças ou todo o produto conforme a situação.
4. Para solicitar a garantia, o produto deve ser devolvido ao centro de reparação pós-venda juntamente com um comprovativo da data de compra.
5. A empresa não oferece garantia nas seguintes circunstâncias:
- Danos causados por uso indevido, por exemplo: conectar o produto em tomada inadequada, danos humanos, etc.
- O envelhecimento e o desgaste do produto causados pelo uso normal terão pouco impacto na funcionalidade do produto.
- Problemas do produto causados pelo uso para outros fins, operação inadequada, manutenção não profissional ou uso de acessórios que não sejam da empresa.
- Causado por força maior (como raio, terremoto, incêndio, inundação, etc.).
6. O serviço pós-venda não inclui danos causados pelos motivos acima.

VI. CONTATE-NOS

E-mail: hair.service@sheglam.com

Site: www.sheglam.com

Fabricante: EVER FAME PTE. LTD.
Endereço: 22 SIN MING LN, #06-76, MIDVIEW CITY, SG (573969)

SHEGLAM HAIR Sleek Chic ラウンド型ストレートアイロンをご購入いただきありがとうございます。本製品を正しくご使用いただくため、ご使用前には必ずこの取扱説明書をよくお読みください。

I. 商品仕様情報

製品名：Sleek Chic ラウンド型ストレートアイロン
製品型番：SGH-TKFI-01-25
電圧：100-240V～　　ヘルツ：50/60Hz
出力：60W　　温度：130～230°C（270～450°F）
待機電力：<0.3W

2. 製品使用ガイド

1. 製品紹介

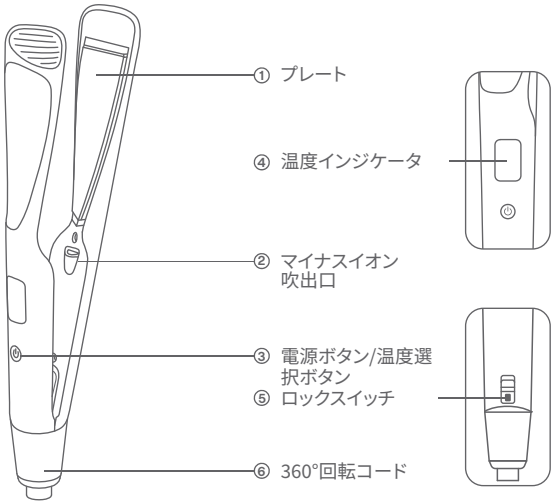

2. ボタン説明

番号	ボタン	取扱説明
③	電源ボタン/温度選択ボタン	製品の電源を切った状態で、電源ボタンを1秒長押しして電源を入れます。電源を入れた後のデフォルト温度は、前回の電源オフ時の設定温度になります。 製品の電源を入れた状態で、温度選択ボタンを短押しして温度を切り替えます。切り替え順番は 130°C-150°C-170°C-190°C-210°C-230°C（270°F-300°F-340°F-370°F-410°F-450°F）、無操作の状態で2秒経過すると、加熱温度がリアルタイムで表示されます。 製品の電源を入れた状態で、1.5秒長押しして電源を切り、画面が消灯します。 ボタンを押したままプラグを差し込んで、5秒後に温度単位を切り替えます。
⑤	ロックスイッチ	このスイッチを押して製品をロック/アンロックします

3. 使用ガイド

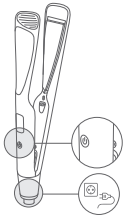

1. 準備

電源を入れ、対応する温度設定に切り替えると、ディスプレイに現在の温度が表示されます。表示値がユーザー設定値に達すると、製品の加熱が完了します。

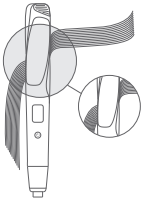

2. 機器を当てる

機器の間に幅3センチほどの毛束の毛先を挟みます。

3. スタイリング

アイロンを回転させながら毛先までスライドし、全体のスタイリングが完了するまで上記の手順を繰り返します。

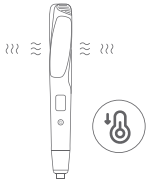

4. 収納

スタイリング完了後、電源をオフにし、機器が完全に冷めてから収納してください。

4. 温度選択

- 130-150°C/270-300°F：傷んだ髪
- 170～190°C/340～370°F：普通の髪/細くて柔らかい髪
- 210～230°C/410～450°F：太くて硬い髪

5. ご注意

① 製品の電源が入ると、プレート及び先端が非常に熱くなるため、特に目、顔、首、耳など、直接肌に触れないでください。

② 必ず乾燥したなめらかな髪に本製品をご利用ください。

③ スタイリング完了後、製品が完全に冷めてから収納してください。

④ 製品使用中に、少し焼け焦げの匂いがする場合がございます。新製品が高温による正常現象のため、ご安心ください。使用回数につれて、匂いは薄くなります。

⑤ 選択した温度が高すぎると、髪焦げの可能性があります。

⑥ 長時間に髪に当てると、髪へのダメージになる恐れがあります。

III. 安全上の注意事項

必ず安全上の注意事項をお読みの上、取扱説明書の内容及び推奨事項に従って本製品を正しくご使用ください。

危険

1. やけどなどの恐れがあるため、熱への感覚が鈍い方は使用しないでください。
2. 事故及び人身傷害を防ぐために、製品動作が異常になった場合、使用しないでください。
3. 手が濡れている場合、浴槽やバスルームに近い場合、もしくは水を張った洗面器の上で本製品を使用しないでください。
4. 本製品の電源が入った場合、必ず水から離れてください。

警告

1. お風呂もしくはシャワーの時に使用しないでください。水を張った浴槽、バスルーム、洗面器又は水のある容器の近くで本製品を使用しないでください。
2. 製品を開封した後は、袋を大切に保管するか捨ててください。ベビーベッド、ベッド、ベビーカー又は子供の遊戯エリアでは使用しないでください。袋のフィルムは、乳幼児の鼻や口の中を塞いだり、呼吸を妨げたりして、重大な結果を招く恐れがあります。
3. 電源を切った状態で水に触れても安全上のリスクが存在しますので、浴室で使用した後は、すぐにプラグを抜いてください。

4. 電器を水もしくはその他の液体に入れ又は落とさないでください。
5. 濡れた環境にて本製品を保管しないでください。
6. 製品が変形、破損になった場合は、感電や火事を防ぐため、直ちに使用をやめてください。
7. 火災や爆発の原因となる可能性があるアルコール、ガソリン、ネイルリムーバー、スプレーなど、燃えやすいものの近くで本製品を使用しないでください。
8. 本製品を落としたり叩いたりしないでください。落下や衝突により製品が損傷した場合は、使用しないでください。
9. プラグを抜く時は、電源コードを直接引っ張らないでください。電源コードを引っ張ることで本製品を動かさないでください。
10. コードに損傷を与えないように、電源コードを機体に巻かないでください。また、コードが引っ張られたり、ねじられたり、折れ曲がったりしないようにしてください。
11. コードが損傷になった場合は、危険を避けるために、メーカーやそのメンテナンス部門、または関連部門の専門家による交換が必要です。
12. 使用時は製品の上をいかなる物で置かないでください。製品を使用する場合、発熱部の表面温度が230°Cに達する可能性があります。作動中の製品を柔らかいマットや毛布の上に置いてはいけません。
13. 熱による色落ちや変形を防ぐために、本製品を熱に影響されやすいところに置かないでください。
14. ご使用中のバレル部は大変高温になりますので、直接触れないでください。
15. 電器の発熱部分を体、特に目、耳、顔、首に触れないようにしてください。
16. 本製品を使用する前に、スプレータイプのスタイリング剤、スタイリングムースなどの可燃性物質を髪にかけないでください。これらの物質は、発熱した櫛に触れると発火する可能性があります。
17. 本製品は、身体、感覚、精神に障害のある方、経験や知識が不足している方（児童を含む）の使用には適しません。ただし、製品の使用を監督・指導し、使用者の安全について責任を負うことができる保護者がいる場合を除きます。
18. 本製品を適切な用途に使用してください。子供がこの製品をいじらないように監督してください。

19. 本製品はペットの毛髪に適用できません。

20. 製品を使用完了後は直ちに電源を切り、プラグを抜いてください。電源を入れた電器を置いたままにしないでください。

21. 使用中にいかなる異常が発生した場合、直ちにプラグを抜いてください。

22. 使用完了後もしくは清潔する前に、まずプラグを抜いてください。

IV. お手入れ

製品の性能を最適に保つため、以下の注意事項をお読みください。

1. 汚れやヘア用品が残らないように、使用後は少し濡れた布で拭いて、さらに乾いた布で拭き上げてください。

2. セラミック面に鋭利な物を接触させたり、粗い物で擦ったりしないようにしてください。

3. ヘアカラーリング剤のような強力な化学物質と一緒に使用しないでください。

4. 腐食性・揮発性のある希釈剤で製品を洗浄しないでください。

5. セラミック面は、長期間の使用により剥げる可能性があるが、本製品の機能に影響を与えるものではありません。

6. 使用しない時は、電器の電源を切り、安全で乾燥した、子供の手の届かない場所に保管してください。電源コードを引っ張るような方法でプラグを抜かないでください。電源コードが本体と接続する部分が垂直であることを保証し、残りの部分は自然に置くことができます。

7. 電源コードを引っ張ったり、ねじったり、折り曲げたりしないでください。電源コードを本体に強く巻かないでください。本体に接続されている回転可能な部分を損傷し、電源コードが破損したり、ショートしたりする恐れがあります。電源コードが破損していないか常にチェックしてください。破損、停止、間欠的な停止動作を発見したら、ただちに使用を中止し、製品を指定されたメンテナンススポットにて点検し、ご自分で修理しないようにしてください。

V. アフターサービス修理

1. 本製品は、個人のホームケアでの使用のみに適しており、業務用には対応しておりません。

2. 本製品には、購入日から1年間の保証が付いています。

3. 保証期間中は、製品の材質又は製造工程に起因する欠陥については、必要に応じて部品又は製品全体を交換します。

4. 保証を申請するには、本製品を購入日を証明できる証明書と併せてアフターメンテナンスセンターに返送する必要があります。

5. 以下の場合、保証対象外となります。

-不適切なコンセントへの差し込み、人為的な損傷など、不適切な使用による損傷。

-製品の使用機能に大きな影響を及ぼさない、正常な使用による製品の経年劣化、磨耗。

-他の目的での使用、不適切な操作、専門外の修理、又は当社以外のアクセサリの使用による製品が発生した問題。

-雷、地震、火災、水害などの不可抗力要因によるもの。

6. アフターサービスにも上記の原因による破損は含まれていません。

VI. お問い合わせ

E-mail: hair.service@sheglam.com

Website: www.sheglam.com

メーカー：EVER FAME PTE. LTD.

所在地：22 SIN MING LN, #06-76, MIDVIEW CITY, SG（郵便番号：573969）