SHEGLAM HAIR



Beach Babe Hair Waver

Fer à onduler Beach Babe

Achieve perfect waves in just 10 minutes.

Thank you for purchasing the SHEGLAM HAIR Beach Babe Hair Waver. Please read this manual carefully before use to ensure proper operation and safety.

I. PRODUCT SPECIFICATIONS

Product Name: Beach Babe Hair Waver
Product Model: SGH-BBHW-01-25
Voltage: 100-240V~ **Frequency:** 50/60Hz
Power: 73W **Temperature:** 130°C-210°C (270°F-410°F)
Standby Power : <0.3W

II. PRODUCT USAGE GUIDE

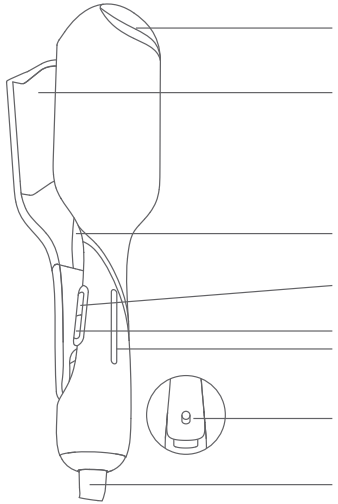

2. BUTTON INSTRUCTIONS

No.	Button	Usage Instructions
④	Tem-perature	When the product is powered on, press the Tempera-ture Selection button to adjust the temperature. The adjustment sequence is 130°C-150°C-170°C-190°C-210°C (270°F-300°F-340°F-370°F-410°F)
⑤	Power Button	When the product is powered off, press and hold it for 1 second to power the product on. Once it is powered on, the indicator illuminates;
⑦	Storage Lock	Toggle this button to lock/unlock the product

3. USAGE GUIDE

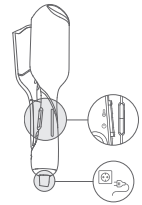

1.Preparation

Plug in the power cord, turn on the product, and select the corresponding temperature mode.

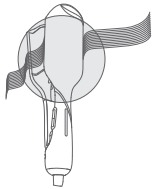

2. Hair Placement

Take a 1-inch section of hair, and place it into the styling device;

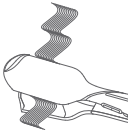

3. Styling

Release the product once you hear the prompt. Move it to other areas and continue repeating the above steps until the entire hairstyle is completed;

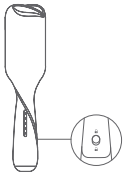

4. Storage

Turn off the product after styling. Wait for the product to cool completely before storing it.

4. TEMPERATURE SELECTION

- **130°C/270°F:** Damaged hair
- **150-170°C/300-340°F:** Normal hair/fine or soft hair
- **190-210°C/370°F-410°F:** Coarse or thick hair

5. TIPS

① The working surface and the front of the hair tool become very hot when powered on. Avoid direct contact with skin, especially eyes, face, neck, and ears.

② Ensure your hair is dry and combed through before use.

③ After the hairstyle is completed, allow the hair tool to cool completely before storage.

④ A slight burning smell may be emitted during the first few uses. This is the smell caused by the high temperature of new products, which is a normal phenomenon. Please rest assured to use it. That smell will fade with continued use.

⑤ If the temperature is set too high, there is a risk of burning your hair.

⑥ Do not curl the same section of hair for too long to avoid hair damage.

III. SAFETY PRECAUTIONS

Please read the safety precautions carefully and use the curler as recommended.



DANGERS

1. Do not use the curler if you are insensitive to heat, as this could lead to burns.
2. If the curler is malfunctioning, stop using it immediately to prevent accidents or injuries.
3. Never use the curler with wet hands, near bathtubs, showers, or basins filled with water.
4. Keep the curler away from water when plugged in.

WARNINGS

1. Do not use while bathing or showering, or near water-filled bathtubs, showers, or basins.
2. After unboxing, keep the packaging tape out of reach of infants and children to prevent suffocation. Do not use near cribs, beds, strollers, or play areas. The thin layer of the plastic bag can suffocate infants and young children if they put it over their heads or noses.
3. Even when turned off, exposure to water can pose a safety risk. Unplug the curler immediately after use in the bathroom.

4. Do not immerse or drop the curler into water or other liquids.
5. Do not store the curler in damp environments.
6. Stop using it immediately if the curler becomes deformed or damaged to avoid the risk of electric shock or fire.
7. Do not use near flammable or explosive substances such as alcohol, gasoline, nail polish remover, or sprays, as this may cause fire or explosion.
8. Do not drop or strike the curler. If damaged by impact due to drops or collision, discontinue use.
9. Do not unplug the curler by pulling the power c ord or move the product by the cord.
10. To avoid damaging the power cord, do not wrap it around the curler during storage. Ensure it is not pulled, twisted, or bent..
11. If the power cord is damaged, it must be replaced by the manufacturer, service agent, or similarly qualified persons to avoid hazards.
12. Do not cover the curler with any material while in use. The heating surface may reach up to 200°C during use. Do not place the working curler on soft materials like cushions or blankets.
13. Do not place the curler on heat-sensitive surfaces to prevent discoloration or deformation.
14. The product's claw becomes very hot during use. Do not touch it directly while the product is operating.
15. Keep the heated parts away from your body, especially your eyes, ears, face, and neck.
16. Do not use any flammable substances on your hair before using the curler, such as hair sprays or mousse, as they may ignite when in contact with the heated curler.
17. The curler is not intended for use by individuals with reduced physical, sensory, or mental capabilities, or lack of experience and knowledge (including children) unless there is a guardian who supervises and guides the use of the product and is responsible for the safety of the user.

18. Please use this product for the correct purpose, supervise, and ensure children do not play with the curler.
19. Not suitable for use on pet hair.
20. Unplug and turn off the curler after use. Do not leave it unattended while connected or powered on.
21. Unplug immediately if any abnormal situation occurs during use.
22. Always unplug before cleaning or after each use.

IV. CLEANING AND MAINTENANCE

To maintain the product's optimal performance, please follow these guidelines:

1. After each use, wipe the ceramic-coated plates with a damp cloth to remove any stains or residue.
2. Avoid contact with sharp objects or rough materials on the ceramic surface.
3. Do not use strong chemicals, such as perm solutions, with the curler.
4. Do not use corrosive or volatile cleaners.
5. Long-term use may cause the ceramic coating to wear, but this does not affect the curler's functionality.
6. When not in use, unplug the curler and store it in a safe, dry place out of children's reach. Do not unplug by pulling the power cord; ensure that the connection to the appliance is straight and let the rest of the cord hang naturally.
7. Do not pull, twist, or bend the cord excessively. Do not wrap the power cord tightly around the curler, otherwise it will easily damage the rotatable parts connected to the curler, causing the power cord to break or short circuit. Inspect the cord regularly for signs of damage. If you find any damage, stop using the curler and take it to an authorized service center for repair. Do not attempt to repair the curler by yourself.

V. AFTER-SALES SERVICE

1. This product is intended for personal household use only and is not suitable for commercial use.
2. We provide a 1-year warranty on this product. The warranty period begins on the date of purchase.
3. During the warranty period, we will replace parts or the entire product, as appropriate, if the product is found to be defective in material or workmanship.
4. To request a warranty, you must send this product back to the after-sales service center along with proof that can prove the date of purchase.
5. The warranty does not cover:
- Damage caused by misuse, such as using the product in an improper voltage outlet or causing physical damage to the product.
- Normal wear and tear from regular use, which does not significantly affect the performance of the product.
- Use of the product for other than its intended purpose or damage caused by improper operation, unauthorized repair, or use of non-genuine parts.
- Damage caused by force majeure events (such as lightning, earthquakes, fires, floods, etc.).
6. The warranty also does not cover damage caused by the above.

VI. CONTACT US

E-mail: hair.service@sheglam.com
Website: www.sheglam.com

Merci d'avoir choisi le Fer à onduler SHEGLAM HAIR Beach Babe. Avant de l'utiliser, veuillez lire attentivement ce manuel pour garantir une utilisation correcte de ce produit.

I. SPÉCIFICATIONS

Nom du produit : Fer à onduler Beach Babe
Modèle de produit : SGH-BBHW-01-25
Tension : 100-240V~ **Hertz :** 50/60Hz
Puissance : 73W **Température :** 130°C-210°C(270°F-410°F)
Puissance en veille : <0.3W

II. GUIDE D'UTILISATION

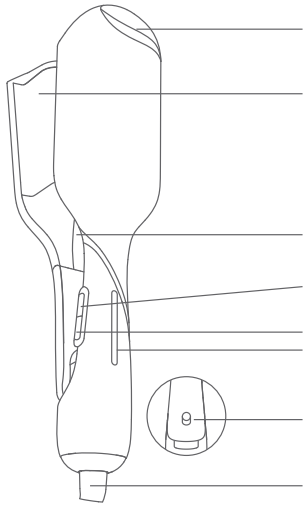

① Silicone anti-brûlure
② Panneau chauffant
③ Port d'émission d'ions négatifs
④ Bouton de sélection de température
⑤ Bouton d'alimentation
⑥ Voyant de température
⑦ Bouton de verrouillage de rangement
⑧ Câble rotatif à 360°

2. INSTRUCTIONS POUR LES BOUTONS

N°	Bouton	Instructions d'utilisation
4	Bouton de sélection de tempéra-ture	Lorsque le produit est allumé, appuyez brièvement sur le bouton de sélection de température pour changer la température dans l'ordre suivant : 130°C-150°C-170 °C-190°C-210°C (270°F-300°F-340°F-370°F-410°F)
5	Bouton d'alimen-tation	Lorsque le produit est éteint, appuyez et maintenez enfoncé le bouton pendant 1 seconde pour l'allumer, et le voyant s'allumera après la mise sous tension ; Lorsque le produit est allumé, appuyez et maintenez enfoncé le bouton pendant 1,5 seconde pour l'éteindre, et le voyant s'éteindra ;
7	Bouton de verrouillage	Basculez ce bouton pour verrouiller/déverrouiller le produit

3. GUIDE D'UTILISATION

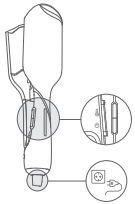

1. Présentation

Branchez l'alimentation, allumez l'appareil et sélectionnez le niveau de température correspondant ;

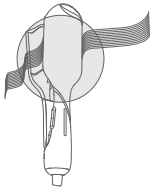

2. Insertion des cheveux

Prenez une mèche de cheveux d'un pouce de large et placez-la dans le styler ;

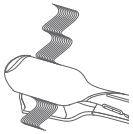

3. Coiffage

Après avoir entendu le signal sonore, relâchez le styler. Déplacez-le horizontal-ement vers une autre section et répétez les étapes ci-dessus jusqu'à ce que toute la tête soit coiffée ;

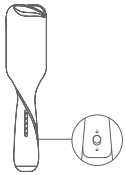

4. Rangement

Une fois le coiffage terminé, éteignez le styler et attendez qu'il refroidisse complètement avant de le ranger.

4. SÉLECTION DE LA TEMPÉRATURE

- **130°C / 270°F :** cheveux abîmés
- **150-170°C / 300-340°F :** cheveux normaux/cheveux fins et doux
- **190-210°C / 370°F-410°F :** cheveux épais et rêches

5.CONSEILS

① Le fer devient très chaud lorsqu'il es sous tension, . Evitez tout contact direct avec la peau, en particulier avec les yeux, le visage, le cou et les oreilles.

② Veillez à ce que vos cheveux soient secs et lisses lorsque vous utilisez le fer.

③ Laisser le fer à boucler refroidir complètement avant de le ranger.

④ Une légère odeur de brûlé peut se dégager lors des premières utilisations. Il s'agit d'une odeur causée par la température élevée des nouveaux produits, ce qui est un phénomène normal. Cette odeur s'estompera au fur et à mesure de l'utilisation.

⑤ Si la température est trop élevée, vous risquez de brûler vos cheveux.

⑥ Ne bouclez pas trop longtemps la même section de cheveux pour éviter de les abîmer.

III. PRÉCAUTIONS DE SÉCURITÉ

Veuillez lire attentivement les consignes de sécurité avant utilisation et utiliser ce produit conformément au mode d'emploi et aux recommandations.



DANGERS

1. Ne l'utilisez pas si vous avez une insensibilité à la chaleur, sinon vous risquez de vous brûler.
2. Si le fer fonctionne anormalement, cessez immédiatement de l'utiliser afin d'éviter tout accident ou blessure.
3. N'utilisez jamais le fer avec vos mains mouillées ou à proximité d'une baignoire, dans la salle de bain ou près d'un lavabo contenant de l'eau.
4. Le fer doit être tenu à l'écart de l'eau lorsqu'il est branché.

AVERTISSEMENT

1. Ne pas utiliser pendant le bain ou la douche. Ne pas utiliser ce produit à proximité d'une baignoire, d'une salle de douches, d'un lavabo ou d'autres récipients contenant de l'eau.
2. Veuillez conserver le ruban en lieu sûr ou le jeter après le déballage du produit. Veuillez ne pas l'utiliser dans la portée des berceaux, des lits, des poussettes ou des aires de jeux pour enfants. La fine couche du sac en plastique peut obstruer le nez et la bouche des nourrissons et des jeunes enfants, les empêchant de respirer et entraînant de graves conséquences.
3. Le produit présente un risque de sécurité même s'il entre en contact avec de l'eau lorsqu'il est éteint, il doit donc être débranché immédiatement après utilisation dans la salle de bains.

4. Ne jamais mettre ou laisser tomber l'appareil dans l'eau ou dans d'autres liquides.
5. Ne pas stocker ce produit dans un environnement humide.
6. Si le produit est déformé ou cassé, cessez immédiatement de l'utiliser afin d'éviter tout risque de choc électrique et d'incendie.
7. N'utilisez pas ce produit à proximité de matériaux inflammables ou explosifs, notamment l'alcool, l'essence, le dissolvant pour ongles, les sprays, etc., qui peuvent provoquer un incendie ou une explosion.
8. Ne pas laisser tomber ou heurter le produit. Si le produit est endommagé à la suite d'une chute ou d'un choc, ne l'utilisez plus.
9. Ne tirez pas directement sur le cordon d'alimentation pour débrancher la fiche. Ne déplacez pas le produit en soulevant le cordon d'alimentation.
10. Pour éviter d'endommager le cordon de l'appareil, n'enroulez jamais le cordon autour de l'appareil, lorsque vous le rangez, tout en évitant de le tirer, de le tordre ou de le plier.
11. Le cordon d'alimentation endommagé doit être remplacé par un professionnel du fabricant ou de son service de maintenance ou similaire, pour éviter tout danger.
12. Le produit ne doit pas être recouvert d'une quelconque substance pendant son utilisation. La température à la surface des dents chauffantes peut atteindre 200°C durant l'utilisation du produit. Il est donc interdit de placer le produit en marche sur un tapis ou une couverture souple.
13. Ne placez jamais ce produit sur un comptoir sensible à la chaleur afin d'éviter toute perte ou déformation de couleur due à la chaleur.
14. La poignée du produit devient très chaude pendant l'utilisation. Ne la touchez pas directement pendant son fonctionnement.
15. Ne touchez jamais les parties chauffées de l'appareil avec votre corps, en particulier vos yeux, vos oreilles, votre visage et votre cou.
16. N'utilisez pas de substances inflammables, telles que des laques, des mousses, etc., sur vos cheveux avant d'utiliser ce produit. Ces substances peuvent s'enflammer au contact d'une brosse à cheveux chauffée.
17. Ce produit n'est pas destiné à être utilisé par des personnes ayant des problèmes physiques, sensoriels ou mentaux ou manquant d'expérience et de connaissances (y compris les enfants), à moins qu'un tuteur ne supervise et n'instruise l'utilisation du produit et ne puisse assumer la responsabilité de la sécurité de l'utilisateur.

18. Utilisez ce produit à des fins prévues à cet effet, surveillez et veillez à ce que les enfants ne jouent pas avec le produit.
19. Ce produit ne convient pas aux poils d'animaux.
20. Veuillez éteindre et débrancher le produit à temps après utilisation. Ne laissez jamais l'appareil électrique branché sur l'alimentation ou allumé.
21. En cas de toute anomalie lors de l'utilisation, débranchez-le immédiatement.
22. Veuillez le débrancher après chaque utilisation ou avant le nettoyage.

IV. NETTOYAGE, MAINTENANCE ET ENTRETIEN

Afin de maintenir les performances optimales du produit, veuillez respecter les instructions suivantes :

1. Nettoyez le panneau laqué en céramique de la tige chauffante avec un chiffon légèrement humide, après chaque utilisation, pour éliminer les taches ou les résidus de produits coiffants.
2. Ne laissez jamais d'objets pointus entrer en contact avec la surface en céramique et ne frottez pas la surface en céramique avec des matériaux rugueux
3. N'utilisez jamais l'appareil avec des produits chimiques puissants, tels que la laque.
4. N'utilisez jamais de produits de nettoyage contenant des diluants corrosifs et volatils pour nettoyer ce produit.
5. La surface en céramique peut s'écailler en raison d'une utilisation prolongée, mais cela n'affecte pas la fonctionnalité de ce produit.
6. Débranchez l'appareil de la source d'alimentation lorsqu'il n'est pas utilisé et le ranger dans un endroit sûr et sec, hors de portée des enfants. Nedébranchez jamais le cordon d'alimentation en le tirant. La partie du cordon d'alimentation connectée au corps de l'appareil doit être verticale et le reste du cordon doit être placé naturellement.
7. Ne jamais tirer, tordre ou plier excessivement le cordon d'alimentation. N'enroulez jamais le cordon d'alimentation autour du corps de l'appareil, car cela pourrait endommager la partie rotative d'accès au corps de l'appareil et provoquer une rupture du cordon d'alimentation ou un court-circuit. Vérifiez fréquemment le cordon d'alimentation pour voir s'il

est endommagé, s'il s'arrête ou s'il fonctionne de manière intermittente et, le cas échant, veuillez cesser de l'utiliser immédiatement. Et envoyez le fer à lisser au point de maintenance désigné pour réparation. N'essayez pas de le réparer vous-même.

V. SERVICE APRÈS-VENTE

1. Ce produit est destiné à un usage personnel à domicile uniquement et ne convient pas à un usage commercial.
2. Nous offrons une garantie d'un an sur nos produits à compter de la date d'achat.
3. Pendant la période de garantie, nous remplacerons les pièces ou l'ensemble du produit, si le produit est défectueux en raison du matériau ou du processus de fabrication.
4. La demande de garantie doit être renvoyée au centre de service après-vente, accompagnée d'une preuve de la date d'achat.
5. La garantie ne couvre pas :
- Tout dommage causé par une utilisation inappropriée, par exemple le branchement du produit sur une prise inadaptée, les dommages causés par l'homme, etc.
- Le vieillissement et l'usure du produit causés par une utilisation normale, mais qui n'ont que peu d'effet sur la fonctionnalité du produit.
- Les problèmes du produit causés par l'utilisation du produit à des fins non prévues, ou par une utilisation incorrecte, une réparation non professionnelle ou l'utilisation de pièces non fournies par l'entreprise
- Tout dommage causé par des facteurs de force majeure (par exemple, la foudre, un tremblement de terre, un incendie, une inondation, etc.).
6. Le service après-vente ne couvre pas non plus les dommages causés par ce qui précède.

VI. NOUS CONTACTER

Courriel: hair.service@sheglam.com

Website: www.sheglam.com

Gracias por elegir Ondulador de Cabello Beach Babe de SHEGLAM HAIR. Antes del uso, por favor lea atentamente este manual para asegurarse de utilizarlo correctamente.

I. ESPECIFICACIONES DEL PRODUCTO

Nombre del producto: Ondulador de Cabello Beach Babe

Modelo del producto: SGH-BBHW-01-25

Voltaje: 100-240V~ **Frecuencia:** 50/60Hz

Potencia: 73W **Temperatura:** 130°C-210°C (270°F-410°F)

Potencia en espera : <0.3W

II. INSTRUCCIONES DE USO DEL PRODUCTO

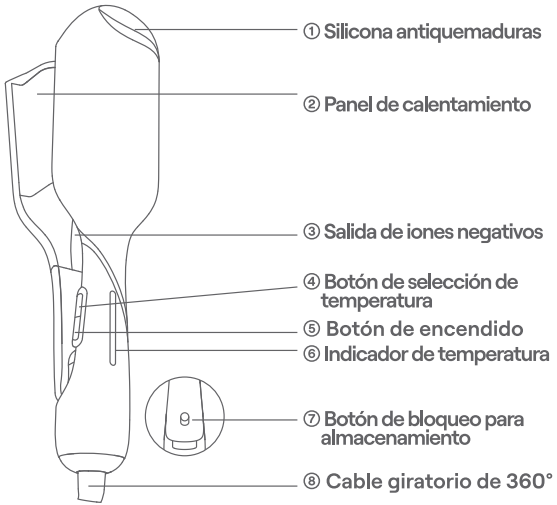

2. INSTRUCCIONES DE LOS BOTONES

Número	Botón	Instrucciones de uso
4	Botón de selección de tempera-tura	En el estado encendido, pulse brevemente el Botón de selección de temperatura para cambiar la temperatura con el orden de 130°C-150°C-170°C-190°C-210°C (270°F-300°F-340°F-370°F-410°F)
5	Botón de encendido	En el estado apagado, mantenga pulsado por 1 segundo para encenderlo, entonces el indicador se enciende; En el estado encendido, apáguelo manteniendo pulsado por unos 1,5 segundos, hasta que se apague el indicador;
7	Botón de bloqueo para almace-namiento	Deslice este botón para bloquear/desbloquear el producto

3. INSTRUCCIONES DE USO

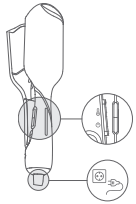

1. Preparación

Con la fuente de alimentación conectada, encienda y elija el modo correspondiente de temperatura;

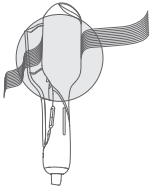

2. Inserción del cabello

Saque un mechón de cabello de 1 pulgada de ancho y coloque el cabello en el moldeador;

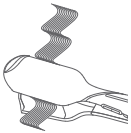

3. Peinado

Suelte el moldeador una vez que suene el sonido de aviso, muévalo a otra zona y repita los pasos anteriores hasta que se complete el peinado de todo cabello;

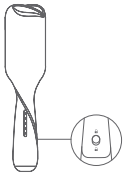

4. Guardado

Apague después de terminar el peinado, y espere a que se enfríe completamente antes de guardarlo.

4. SELECCIÓN DE TEMPERATURA

- **130°C/270°F:** Para cabello dañado
- **150-170°C/300-340°F:** Para cabello normal/cabello fino
- **190-210°C/370°F-410°F:** Para cabello grueso

5. CONSEJOS ÚTILES

① Después de encender el producto, la superficie en que funciona y la parte frontal del aparato se calentarán mucho. No lo toque directamente con la piel, especialmente los ojos, la cara, el cuello o las orejas.

② Al usar este producto, asegúrese de que el cabello esté seco y bien peinado.

③ Después de rizar el cabello, espere a que el producto se enfríe completamente antes de guardarlo.

④ Al usar el producto, habrá un leve olor a quemado. Esto es normal en los productos nuevos cuando se calientan por primera vez. El olor disminuirá con el uso.

⑤ Si se selecciona una temperatura demasiado alta, existe el riesgo de quemar el cabello.

⑥ No mantenga el rizador en el mismo mechón de cabello durante demasiado tiempo para evitar dañarlo.

III. PRECAUCIONES DE SEGURIDAD

Lea detenidamente las precauciones de seguridad antes de usar el producto y úselo correctamente según las instrucciones y recomendaciones del manual.

PELIGRO

1. No utilice el producto si tiene sensibilidad reducida al calor, ya que podría provocar quemaduras.
2. Si el producto funciona de manera anormal, deje de usarlo de inmediato para evitar accidentes o lesiones personales.
3. No utilice el producto con las manos mojadas o cerca de bañeras, duchas o lavabos llenos de agua.
4. Mantenga el producto alejado del agua cuando esté conectado a la corriente.

ADVERTENCIAS

1. No lo use mientras se baña o ducha. No lo utilice cerca de bañeras, duchas, lavabos u otros recipientes llenos de agua.
2. Después de abrir el producto, guarde o deseche adecuadamente la cinta adhesiva. No lo use en cunas, camas, cochecitos o áreas de juego para niños, ya que la capa delgada del plástico puede obstruir la nariz y la boca de los bebés y causar asfixia.
3. Incluso en estado apagado, el contacto con agua presenta riesgos de seguridad. Desconéctelo inmediatamente después de usarlo en el baño.
4. No sumerja ni deje caer el aparato en agua u otros líquidos.
5. No lo almacene en ambientes húmedos.

6. Si el producto se deforma o daña, deje de usarlo de inmediato para evitar riesgos de choque eléctrico o incendio.
7. No lo utilice cerca de materiales inflamables o explosivos, como alcohol, gasolina, quitaesmalte o aerosoles, ya que podría causar incendios o explosiones.
8. No deje caer ni golpee el producto. Si se daña por caída o impacto, no lo utilice nuevamente.
9. Al desconectar el enchufe, no tire del cable. No mueva el producto tirando del cable de alimentación.
10. Para evitar daños en el cable de alimentación, no lo envuelva alrededor del aparato durante el almacenamiento y asegúrese de que no se estire, tuerza o doble.
11. Si el cable de alimentación está dañado, debe ser reemplazado por el fabricante, sus servicios de mantenimiento o un profesional similar para evitar peligros.
12. No cubra el producto con ninguna sustancia durante el uso. La temperatura de la superficie del peine calefactor puede alcanzar los 200℃. No lo coloque sobre cojines o mantas mientras esté en funcionamiento.
13. No lo coloque en superficies sensibles al calor para evitar decoloración o deformación.
14. La pinza del producto se calienta durante el uso. No la toque directamente mientras el producto esté en funcionamiento.
15. No permita que las partes calientes del aparato entren en contacto con el cuerpo, especialmente los ojos, las orejas, la cara y el cuello.
16.No utilice sustancias inflamables en el cabello antes de usar este producto, como laca o mousse, ya que podrían incendiarse al contacto con el peine calefactor.
17. Este producto no es adecuado para personas con problemas físicos, sensoriales o mentales, o falta de experiencia y conocimiento (incluidos niños), a menos que estén supervisadas y se les haya instruido sobre su uso y seguridad.
18. Utilice este producto únicamente para su propósito previsto y supervise a los niños para asegurar que no jueguen con él.
19. Este producto no es adecuado para el pelo de las mascotas.
20. Apague y desenchufe el producto después de usarlo. No lo deje conectado o encendido sin supervisión.

21. Si observa alguna anormalidad durante el uso, desenchufe el producto de inmediato.
22. Siempre desenchufe el producto después de usarlo o antes de limpiarlo.

IV. LIMPIEZA Y MANTENIMIENTO

Para mantener el rendimiento óptimo del producto, tenga en cuenta las siguientes instrucciones:

1. Después de cada uso, limpie la placa de cerámica del calentador con un paño ligeramente húmedo para asegurar que no queden manchas ni residuos de productos para el cabello.
2. No permita que objetos afilados entren en contacto con la superficie de cerámica ni use materiales ásperos para frotarla.
3. No utilice productos químicos fuertes, como líquidos para permanentes, junto con este producto.
4. No utilice limpiadores corrosivos o disolventes volátiles para limpiar este producto.
5. La superficie de cerámica puede desprenderse con el tiempo, pero esto no afectará la funcionalidad del producto.
6. Cuando no lo use, desconecte el aparato y guárdelo en un lugar seguro, seco y fuera del alcance de los niños. No desconecte el enchufe tirando del cable; asegúrese de que la parte del cable conectada al aparato esté recta y el resto del cable esté colocado de manera natural.
7. No tire, tuerza ni doble excesivamente el cable de alimentación. No lo envuelva alrededor del aparato, ya que podría dañar las partes móviles del mismo, provocando que el cable se rompa o se cortocircuite. Revise regularmente el cable para detectar daños. Si está dañado, detenga o detenga intermitentemente la operación y deje de usar el producto. Envíelo a un centro de servicios de mantenimiento autorizado. No intente repararlo usted mismo.

V. MANTENIMIENTO POSTVENTA

1. Este producto está destinado únicamente para uso doméstico personal y no es adecuado para uso comercial.
2. Ofrecemos una garantía de 1 año a partir de la fecha de compra.
3. Durante el período de garantía, reemplazaremos dependiente mente las piezas o el producto completo en caso de defectos de materiales o fabricación.
4. Para solicitar la garantía, debe enviar el producto junto con la prueba de compra al centro de mantenimiento postventa.
5. La garantía no cubre:
- Daños causados por un uso incorrecto, como insertar el producto en tomas de corriente inadecuadas o daños accidentales.
- Envejecimiento o desgaste normal del producto que no afecte significativamente su funcionalidad.
- Problemas causados por uso indebido, operación inadecuada, reparaciones no profesionales o uso de piezas no originales
- Daños causados por eventos de fuerza mayor (como rayos, terremotos, incendios, inundaciones, etc.).
6. El servicio postventa no incluye daños causados por las razones mencionadas anteriormente.

VI. CONTÁCTENOS

Correo electrónico: hair.service@sheglam.com
Sitio web: www.sheglam.com

شكرا لاختيارك مكواة تجعيد الشعر SHEGLAM HAIR Beach Babe.
يرجى قراءة هذا دليل التعليمات بعناية قبل الاستخدام لضمان التشغيل الصحيح لهذا المنتج.

I. معلومات مواصفات المنتج

اسم المنتج: مكواة تجعيد الشعر Beach Babe
طراز المنتج: SGH-BBHW-01-25
الجهد: ~V240-100 هرتز: Hz60/50
الطاقة: W73 درجة الحرارة: °C210-°C130 (°F410-°F270)
طاقة الاستعداد: W0.3>

II. دليل استخدام المنتج

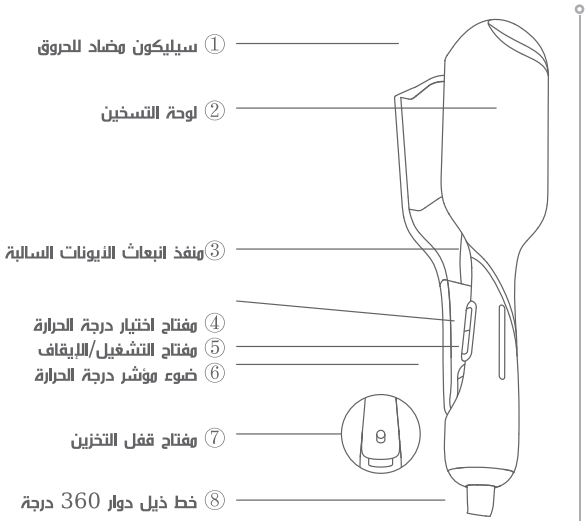

2. تعليمات الأزرار

الرقم المتسلسل	الأزرار	تعليمات
4	مفتاح اختيار درجة الحرارة	عند تشغيل المنتج، اضغط لفترة قصيرة على مفتاح اختيار درجة الحرارة لتبديل درجة الحرارة، ترتيب التبديل هو: 210-℃℃ (F140-°F370-°F340-°F300-°F270°) 190-℃170-℃150-℃130
5	مفتاح التشغيل/ا لإيقاف	عند إيقاف تشغيل المنتج، اضغط مع الاستمرار لمدة 1 ثانية لتشغيله. سوف يضيء مؤشر الضوء بعد تشغيله؛ عندما يكون المنتج قيد التشغيل، اضغط مع الاستمرار لمدة 1.5 ثانية لإيقاف تشغيل المنتج، وسوف ينطفئ مؤشر الضوء؛
7	مفتاح قفل التخزين	قم بتبديل هذا الزر لقفل/فتح المنتج

3. إرشادات الاستخدام

1. التحضير

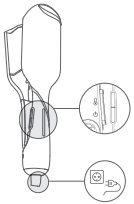

قم بتوصيل مصدر الطاقة، ثم قم بتشغيل الجهاز وحدد مستوى درجة الحرارة المناسب؛

2. إدخال الشعر

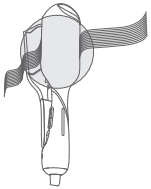

خذ قسمًا من الشعر بعرض 1 بوصة وضعه في أداة تصفيف الشعر؛

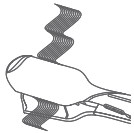

3. التصفيف

انتظر حتى تسمع صوت التنبيه، ثم حرر أداة التصفيف، وانقلها إلى مناطق أخرى وكرر الخطوات المذكورة أعلاه حتى يتم تصفيف الرأس بالكامل؛

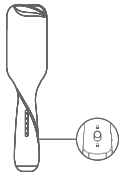

4. التخزين

بعد الانتهاء من التصفيف، قم بإيقاف تشغيل الجهاز وانتظر حتى يبرد المنتج تمامًا قبل تخزينه.

4. مفتاح اختيار درجة الحرارة

- فلات رعش : 130 ℃/270 ℉
- رعان رعش/يداع رعش : 170-150 ℃/340-300 ℉
- بلاص ونش رعش : 210-190 ℃/410-370 ℉

5. تذكير ودي

① بعد تشغيل المنتج، سوف يصبح سطح العمل والجزء الأمامي من الجهاز ساخنين للغاية، لا تلمس الجلد بشكل مباشر، وخاصة العينين أو الوجه أو الرقبة أو الأذنين.

② عند استخدام هذا المنتج، تأكد من أن شعرك جاف وناعم.

③ بعد الانتهاء من التصفيف، انتظر حتى يبرد المنتج تمامًا قبل تخزينه.

④ عند استخدام المنتج، قد تكون هناك رائحة احتراق خفيفة، هذه هي الرائحة التي ينتجها المنتج الجديد عند تعرضه لدرجة حرارة عالية، وهي ظاهرة طبيعية، لذلك من فضلك لا تتردد في استخدامه. ستصبح الرائحة أضعف مع زيادة الاستخدام.

نشوب حريق أو انفجار.
8. لا تسقط هذا المنتج أو تضربه، في حالة تعرض المنتج للتلف نتيجة السقوط أو الاصطدام، فلا تستخدمه مرة أخرى.
9. عند فصل المنتج، لا تسحب سلك الطاقة مباشرة، ولا تحرك المنتج من خلال سحب سلك الطاقة.
10. لتجنب إتلاف سلك الطاقة الخاص بالجهاز، لا تقم بلف سلك الطاقة حول الجهاز عند تخزينه وتأكد من عدم سحبه أو التواءه أو ثنيه.
11. في حالة تلف سلك الطاقة، يجب استبداله بواسطة متخصصين من الشركة المصنعة أو قسم الخدمة التابع لها أو الأقسام المماثلة لتجنب المخاطر.
12. لا تقم بتغطية المنتج بأي مادة عند استخدامه. عند استخدام المنتج، قد تصل درجة حرارة سطح أسنان التسخين إلى 200 درجة مئوية، لا تضع المنتج العامل على حصيرة ناعمة أو بطانية.
13. لا تضع هذا المنتج على سطح حساس للحرارة لتجنب تغير اللون/التشوه بسبب الحرارة.
14. قد يصبح مقبض المنتج ساخنًا جدًا أثناء الاستخدام. لا تلمسه مباشرةً أثناء استخدامه.
عمل المنتج.
15. لا تسمح للأجزاء الساخنة من الجهاز بلمس جسمك، وخاصة العينين، والأذنين، والوجه والرقبة.
16. قبل استخدام هذا المنتج، لا تستخدم أي مواد قابلة للاشتعال على شعرك، مثل مثبت الشعر، أو موس التصفيف، وما إلى ذلك. قد تشتعل هذه المواد إذا لامستها فرشاة ساخنة.
17. هذا المنتج غير مخصص للاستخدام من قبل الأشخاص الذين يعانون من مشاكل جسدية أو حسية أو عقلية أو أولئك الذين يفتقرون إلى الخبرة والمعرفة (بما في ذلك الأطفال)، ما لم يكن هناك ولي أمر يشرف ويوجه استخدام المنتج ويمكنه تحمل مسؤولية سلامة المستخدم.
18. يرجى استخدام هذا المنتج للغرض المخصص له والإشراف عليه والتأكد من عدم لعب الأطفال به.
19. هذا المنتج غير مناسب للاستخدام على شعر الحيوانات الأليفة.
20. يرجى إيقاف تشغيل المنتج وفصله عن الكهرباء فورًا بعد الاستخدام. لا تترك الجهاز متصلاً بمصدر الطاقة أو قيد التشغيل دون مراقبة.
21. في حالة حدوث أي موقف غير طبيعي أثناء الاستخدام، يرجى فصل القابس على الفور.
22. افصل الجهاز عن مصدر الطاقة بعد كل استخدام أو قبل التنظيف.

IV. التنظيف والصيانة والعناية

للحفاظ على أفضل أداء للمنتج، يرجى الانتباه إلى الاحتياطات التالية:

1. بعد كل استخدام، يُرجى استخدام قطعة قماش مبللة قليلاً لتنظيف المنتج، ثم يُمسح بقطعة قماش جافة لضمان عدم بقاء أي بقع أو منتجات تصفيف الشعر.
2. لا تسمح للأدوات الحادة بلمس سطح السيراميك أو استخدام مواد خشنة لفرك سطح السيراميك.
3. لا تستخدمه مع المواد الكيميائية القوية مثل مجففات الشعر.
4. لا تستخدم أبدًا منتجات التنظيف المخففة المسببة للتآكل والمتطايرة لتنظيف هذا المنتج.

⑤ إذا اخترت درجة حرارة عالية جدًا، فهناك خطر حرق شعرك.

⑥ لا تقم بتمويج نفس خصلة الشعر لفترة طويلة لتجنب إتلافها.

III. احتياطات السلامة



يرجى التأكد من قراءة احتياطات السلامة بشكل جيد قبل الاستخدام واستخدام هذا المنتج بشكل صحيح وفقًا للإرشادات والتوصيات.

خطر

1. لا تستخدمه إذا كنت غير حساس للحرارة، لأن ذلك قد يؤدي إلى الحروق.
2. إذا لم يعمل المنتج بشكل صحيح، فيرجى التوقف عن استخدامه، وإلا فقد يتسبب ذلك في وقوع حوادث أو حتى إصابة شخصية.
3. لا تستخدم هذا المنتج أبدًا بأيدي مبللة، أو بالقرب من أحواض الاستحمام أو الدش أو المغاسل المملوءة بالماء.
4. يجب إبقاء المنتج بعيداً عن الماء عند توصيله بمصدر طاقة.

تحذير

1. لا تستخدمه أثناء الاستحمام. لا تستخدم هذا المنتج بالقرب من أحواض الاستحمام أو الدش أو المغاسل أو أي أوعية أخرى تحتوي على الماء.
2. بعد تفريغ المنتج، يرجى الاحتفاظ بالشريط اللاصق في مكان آمن أو التخلص منه. لا تستخدمه في أسرة الأطفال أو عربات الأطفال أو أماكن لعب الأطفال. حيث أن الطبقة الرقيقة من الكيس اللاصق يمكن أن تؤدي إلى سد أنوف وأفواه الرضع والأطفال الصغار، مما يعيق تنفسهم ويسبب عواقب وخيمة.
3. حتى لو لامس المنتج الماء أثناء إيقاف تشغيله، لا يزال هناك خطر على السلامة، لذا افصله عن القابس فورًا بعد استخدامه في الحمام.
4. لا تضع الجهاز أو تسقطه في الماء أو أي سوائل أخرى أبدًا.
5. لا تقم بتخزين المنتج في بيئة رطبة.
6. إذا كان المنتج مشوهًا أو تالفًا، فيرجى التوقف عن استخدامه على الفور لتجنب خطر التعرض لصدمة كهربائية أو حريق.
7. لا تستخدم هذا المنتج بالقرب من المواد القابلة للاشتعال أوالانفجار مثل الكحول، أو البنزين، أو مزيل الأظافر، أو البخاخات وما إلى ذلك، لأن ذلك قد يتسبب في

5. قد يتقشر سطح السيراميك بسبب الاستخدام الطويل الامد، ولكن هذا لن يؤثر على وظيفة هذا المنتج.
6. عند عدم الاستخدام، يرجى فصل الجهاز عن مصدر الطاقة وتخزينه في مكان امن وجاف بعيدًا عن متناول الاطفال. لا تسحب سلك الطاقة أبدًا لفصل القابس؛ تأكد من أن جزء سلك الطاقة الذي يتصل بالجسم عمودي ووضع بقية السلك بشكل طبيعي.
7. لا تقم أبدًا بسحب أو لف أو ثني سلك الطاقة بشكل مفرط. لا تقم بلف سلك الطاقة بإحكام حول جسم الجهاز، وإلا فسيكون من السهل إتلاف الجزء الدوار المتصل بجسم الجهاز، مما يتسبب في انقطاع سلك الطاقة أو حدوث ماس كهربائي. يرجى فحص سلك الطاقة بانتظام بحثًا عن أي تلف، إذا وجد أنه تالف أو متوقف أو متوقف عن العمل بشكل متقطع، فيرجى التوقف عن استخدامه على الفور. قم بإرسال المنتج إلى محطة إصلاح مخصصة للفحص ولا تحاول إصلاحه بنفسك.

V. صيانة ما بعد البيع

1. هذا المنتج مخصص للاستخدام المنزلي الشخصي فقط ولا يصلح للاستخدام التجاري.
2. نقدم ضمانًا لمدة عام واحد لمنتجاتنا، بدءًا من تاريخ الشراء.
3. خلال فترة الضمان، سنقوم باستبدال الدزجاء أو المنتج بالكامل، حسب الاقتضاء، إذا كان المنتج معيبًا بسبب المواد أو عملية التصنيع.
4. لتقديم طلب الضمان، يجب عليك إرسال هذا المنتج وتاريخ إثبات الشراء إلى مركز خدمة ما بعد البيع.
5. لا تقدم الشركة الضمان في الحالات التالية:
-التلف الناجم عن الاستخدام غير السليم، مثل توصيل المنتج بمقبس غير مناسب، أو الاضرار التي يسببها الإنسان، وما إلى ذلك.
- تلف المنتج وتاكله الناجم عن الاستخدام العادي، ولكن مع تأثير ضئيل على وظيفة استخدام المنتج.
- مشاكل المنتج الناتجة عن استخدامه لاغراض أخرى، أو التشغيل غير السليم، أو الصيانة غير الاحترافية، أو استخدام الملحقات غير المقدمة من قبل شركتنا
- نتيجة لعوامل قاهرة (مثل الصواعق والزلازل والحرائق والفيضانات وغيرها).
6. لا تشمل خدمة ما بعد البيع الاضرار الناجمة عن الاسباب المذكورة أعلاه.

VI. اتصل بنا

E-mail: hair.service@sheglam.com

Website: www.sheglam.com

Grazie per aver scelto la Piastra onde per capelli SHEGLAM HAIR Beach Babe. Si prega di leggere attentamente il presente manuale prima dell'uso per garantirne il corretto funzionamento.

I. SPECIFICHE DEL PRODOTTO

Nome del prodotto: Piastra onde per capelli Beach Babe

Modello del prodotto : SGH-BBHW-01-25

Tensione : 100-240 V~ **Frequenza:** 50/60Hz

Potenza : 73W **Temperatura:**130°C-210°C(270°F-410°F)

Potenza di standby : <0.3W

II. ISTRUZIONI PER L'USO DEL PRODOTTO

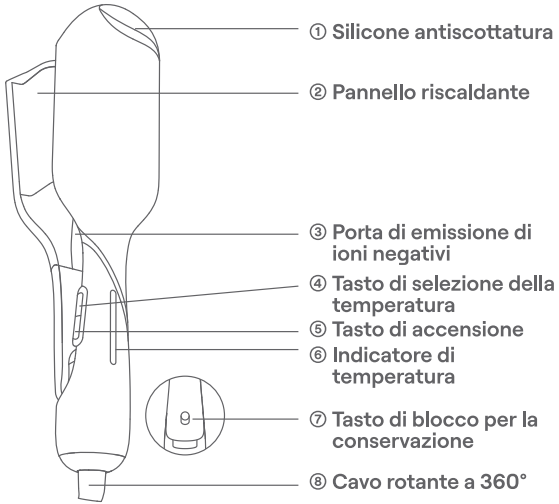

2. ISTRUZIONI PER I TASTI

Numero di serie	Tasto	Istruzioni per l'uso
4	Tasto di selezione della	Quando il prodotto è acceso, premere brevemente il tasto di selezione della temperatura per cambiare la temperatura. L'ordine di commutazione è 130°C-150°C-170°C-190°C-210°C(270°F-300°F-340°F-370°F-410°F)
5	Tasto di accensione	Quando il prodotto è spento, tenere premuto per 1 secondo per accenderlo. Dopo l'accensione, la spia si accende; Quando il prodotto è acceso, tenere premuto per 1,5 secondi per spegnerlo e la spia si spegne;
7	Tasto di blocco per la conservazione	Premere questo tasto per bloccare/sbloccare il prodotto

3. GUIDA ALL'USO

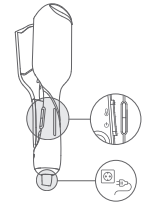

1.Preparazione

Collegare il prodotto all'alimentazione, accenderlo e selezionare la temperatura corrispondente;

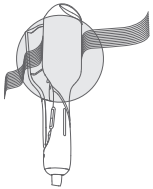

2.Arricciare

Prendere una ciocca di capelli larga 2,5 cm e posizionarla nella piastra;

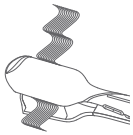

3. Acconciatura

Rilasciare la piastra dopo il segnale acustico, spostarsi in altre aree e ripetere i passaggi precedenti fino al completamento dell'acconciatura;

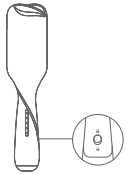

4. Conservazione

Spegnere la piastra dopo aver completato l'acconciatura e conservarla solo dopo che si è completamente raffreddata.

4. SELEZIONE DELLA TEMPERATURA

- **130°C/270°F:** Capelli danneggiati
- **150-170°C/300-340°F:** Capelli normali/fini
- **190-210°C/370-410°F:** Capelli grossi e duri

5. SUGGERIMENTI

① Dopo l'accensione del prodotto, la superficie e la parte anteriore del dispositivo diventeranno molto calde. Evitare il contatto diretto con la pelle, specialmente con occhi, viso, collo o orecchie.

② Quando si utilizza il dispositivo, assicurarsi che i capelli siano asciutti e ben pettinati.

③ Dopo aver completato l'arricciatura, conservare il dispositivo solo dopo che si è completamente raffreddato.

④ Durante l'uso del prodotto, potrebbe esserci un leggero odore di bruciato. Questo è l'odore che si verifica quando il prodotto nuovo

viene esposto ad alte temperature. È un fenomeno normale, siprega di utilizzarlo con tranquillità. L'odore diminuirà gradualmente con l'uso.

⑤ Se la temperatura impostata è troppo alta, c'è il rischio di bruciare i capelli.

⑥ Non arricciare la stessa ciocca di capelli troppo a lungo per evitare di danneggiare i capelli.

III. AVVERTENZE DI SICUREZZA

Prima dell'uso, leggere attentamente le avvertenze di sicurezza e utilizzare il prodotto correttamente seguendo il manuale e i consigli forniti.

PERICOLO

1. Non utilizzare il prodotto se si ha una ridotta sensibilità al calore, poiché ciò potrebbe causare ustioni o scottature.
2. Se il prodotto funziona in modo anomalo, interrompere l'uso immediatamente, altrimenti potrebbe causare incidenti o lesioni personali.
3. Non utilizzare il prodotto con le mani bagnate o vicino alla vasca da bagno, alla doccia o a lavandini pieni d'acqua.
4. Quando il prodotto è collegato alla corrente, deve essere tenuto lontano da ambienti umidi.

AVVERTENZE

1. Vietato usare durante il bagno o la doccia. Non utilizzare questo prodotto vicino a vasche da bagno, docce, lavandini pieni d'acqua o altri recipienti contenenti acqua.
2. Dopo aver aperto il prodotto, tenere il nastro adesivo lontano dalla portata dei bambini. Non utilizzare vicino a lettini, letti, passeggini o aree di

il soffocamento dei neonati se posto sopra la testa o il naso.
3. Anche quando il prodotto è spento, il contatto con l'acqua può rappresentare un rischio per la sicurezza. Dopo l'uso in bagno, scollegare immediatamente la spina.
4. Non immergere il dispositivo o lasciarlo cadere in acqua o altri liquidi.
5. Non conservare il dispositivo in ambienti umidi.
6. Se il prodotto si deforma o si danneggia, interrompere immediatamente l'uso per evitare rischi di scosse elettriche o incendi.
7. Non utilizzare questo prodotto vicino a materiali infiammabili o esplosivi come alcool, benzina, solventi per unghie, spray, ecc., poiché questo potrebbe causare incendi o esplosioni.
8. Non far cadere o colpire l'arricciacapelli. Se il dispositivo viene danneggiato a causa di cadute o urti, interromperne l'utilizzo.
9. Non tirare direttamente il cavo di alimentazione per scollegare la spina, né usare il cavo per spostare il prodotto.
10. Per evitare danni al cavo di alimentazione, non avvolgerlo intorno all'apparecchio durante la conservazione e assicurarsi che non venga tirato, attorcigliato o piegato.
11. Se il cavo di alimentazione è danneggiato, deve essere sostituito da un tecnico qualificato dell'azienda produttrice, del suo servizio di assistenza o di un reparto simile per evitare pericoli.
12. Durante l'uso, non coprire il prodotto con alcun materiale. La superficie di riscaldamento può raggiungere i 200°C. Non posizionare l'apparecchio acceso su cuscini o coperte.
13. Non posizionare il prodotto su superfici sensibili al calore per evitare scolorimenti o deformazioni dovuti al calore.
14. Durante l'uso, la pinza del prodotto diventa molto calda. Non toccare direttamente la pinza mentre il prodotto è in funzione.
15. Non permettere che le parti riscaldanti dell'apparecchio entrino in contatto con il corpo, specialmente con occhi, orecchie, viso e collo.
16. Prima di utilizzare questo prodotto, non applicare sostanze infiammabili sui capelli, come spray fissanti o mousse. Queste sostanze possono prendere fuoco se entrano in contatto con il pettine riscaldato.
17. Questo prodotto non è destinato a persone con ridotte capacità fisiche, sensoriali o mentali, o a persone con mancanza di esperienza o conoscenza (inclusi i bambini), a meno che non siano supervisionate e

guidate a un utilizzo sicuro del prodotto da una persona responsabile della loro sicurezza.
18. Utilizzare questo prodotto solo per lo scopo previsto e assicurarsi che i bambini non giochino con l'arricciacapelli.
19. Questo prodotto non è adatto per l'uso sul pelo di animali domestici.
20. Dopo aver utilizzato il prodotto, spegnerlo e scollegare la spina. Non lasciare l'apparecchio collegato o acceso incustodito.
21. Se durante l'uso si verificano situazioni anomale, scollegare immediatamente la spina.
22. Scollegare la spina dopo ogni utilizzo o prima di pulire il prodotto.

IV. PULIZIA E MANUTENZIONE

Per mantenere le prestazioni ottimali del prodotto, si prega di prestare attenzione alle seguenti indicazioni:

1. Dopo ogni utilizzo, pulire le piastre rivestite in ceramica con un panno leggermente umido per assicurarsi che non vi siano macchie o residui.
2. Evitare il contatto di oggetti appuntiti con la superficie in ceramica, né sfregare la superficie con materiali ruvidi
3. Non utilizzare insieme a sostanze chimiche potenti, come i prodotti per la permanente.
4. Non pulire il dispositivo con detergenti contenenti solventi corrosivi o volatili.
5. La superficie in ceramica potrebbe usurarsi con l'uso prolungato, ma ciò non influenzerà la funzionalità del prodotto.
6. Quando non in uso, scollegare l'apparecchio e conservarlo in un luogo sicuro, asciutto e fuori dalla portata dei bambini. Non scollegare la spina tirando il cavo di alimentazione; assicurarsi che la parte del cavo che entra nel corpo dell'apparecchio sia dritta e lasciare che il resto del cavo penda naturalmente.
7. Non tirare, attorcigliare o piegare eccessivamente il cavo di alimentazione. Non avvolgere in modo stretto il cavo di alimentazione attorno al corpo dell'apparecchio, per evitare di danneggiare facilmente le parti rotanti collegate all'arricciacapelli, causando la

rottura o il cortocircuito del cavo di alimentazione. Controllare regolarmente il cavo di alimentazione per eventuali danni. Se si riscontrano danni, interrompere immediatamente l'uso e portare il prodotto a un centro di assistenza autorizzato per la riparazione. Non tentare di ripararlo autonomamente.

V. GARANZIA

1. Questo prodotto è destinato esclusivamente all'uso domestico personale e non è adatto per uso commerciale.
2. Offriamo una garanzia di 1 anno a partire dalla data di acquisto.
3. Durante il periodo di garanzia, in caso di difetti relativi ai materiali o alla fabbricazione, provvederemo alla sostituzione delle parti o dell'intero prodotto, a seconda delle circostanze.
4. Per richiedere l'assistenza in garanzia, il prodotto deve essere inviato al centro assistenza insieme a una prova della data di acquisto.
5. La garanzia non copre i seguenti casi:
- Danni causati da uso improprio, ad esempio: collegamento del prodotto a una presa di corrente non idonea o danni fisici al prodotto.
- L'usura normale dovuta all'uso regolare, che non influisce in modo significativo sulle prestazioni del prodotto.
- Uso del prodotto per scopi diversi da quelli previsti o danni causati da funzionamento improprio, riparazioni non autorizzate o uso di parti non originali.
- danni causati da eventi di forza maggiore (come fulmini, terremoti, incendi, inondazioni, ecc.).
6. La garanzia non copre inoltre i danni causati da quanto indicato sopra.

VI. CONTATTI

Email: hair.service@sheglam.com

Sito web: www.sheglam.com

Vielen Dank, dass Sie sich für den SHEGLAM HAIR Beach Babe Wellenstab entschieden haben. Bitte lesen Sie diese Bedienungsanleitung vor der Verwendung sorgfältig durch, um eine sichere und korrekte Nutzung zu gewährleisten.

I. INFORMATIONEN ZUR PRODUKTSPEZIFIKATION

Produktname: Beach Babe Wellenstab

Modell: SGH-BBHW-01-25

Spannung: 100-240V~ **Frequenz:** 50/60Hz

Leistung: 73W **Temperatur:** 130°C-210°C (270°F-410°F)

Standby-Leistung : <0.3W

II. PRODUKTVERWENDUNGSRICHTLINIEN

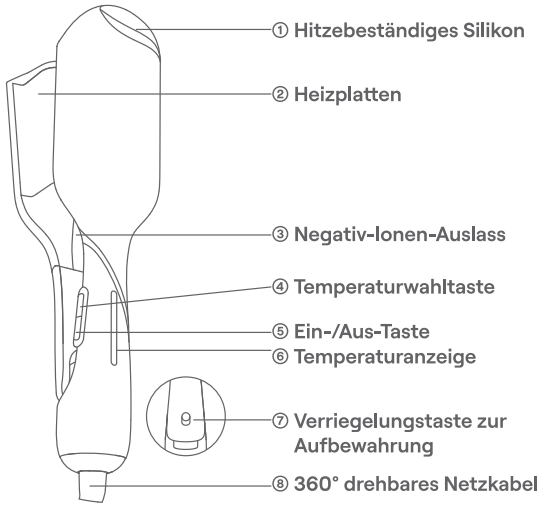

2. BESCHREIBUNG DER TASTEN

Nr.	Taste	Gebrauchsanweisung
4	Temperaturwahltaste	Bei eingeschaltetem Gerät: Drücken Sie die Temperaturwahltaste kurz, um die Temperatur zu wechseln. Die Reihenfolge lautet: 130°C – 150°C – 170°C – 190°C – 210°C (270°F – 300°F – 340°F – 370°F – 410°F)
5	Ein-/Aus-Taste	Bei ausgeschaltetem Gerät: Halten Sie die Taste 1 Sekunde lang gedrückt, um das Gerät einzuschalten. Die Anzeige leuchtet nach dem Einschalten; Bei eingeschaltetem Gerät: Halten Sie die Taste 1,5 Sekunden lang gedrückt, um das Gerät auszuschalten. Die Anzeige erlischt;
7	Verriegelungstaste zur Aufbewahrung	Schieben Sie diesen Schalter, um das Gerät zu verriegeln oder zu entriegeln

3. VERWENDUNGSANLEITUNG

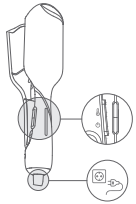

1.Vorbereitung

Schließen Sie das Gerät an, schalten Sie es ein und wählen Sie die entsprechende Temperaturstufe;

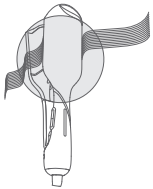

2.Haare einlegen

Nehmen Sie eine ca. 1 Zoll breite Haarsträhne und führen Sie sie in das Stylinggerät ein;

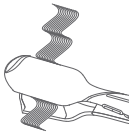

3. Stylen

Lassen Sie das Gerät nach dem Signalton los und verschieben Sie es zum nächsten Bereich. Wiederholen Sie die Schritte, bis das gesamte Haar gestylt ist;

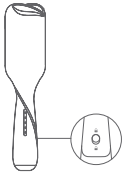

4. Aufbewahrung

Schalten Sie das Gerät nach dem Styling aus und bewahren Sie es erst nach vollständigem Abkühlen auf.

4. AUSWAHL DER TEMPERATUR

- **130°C / 270°F:** Für geschädigtes Haar
- **150–170°C / 300–340°F:** Für normales oder feines Haar
- **190–210°C / 370–410°F:** Für dickes oder kräftiges Haar

5. HINWEISE

① Wenn das Produkt eingeschaltet wird, werden die Oberfläche und Vorderseite des Gehäuses sehr heiß, berühren Sie die Haut nicht direkt, insbesondere nicht die Augen, das Gesicht, den Hals oder die Ohren.

② Stellen Sie sicher, dass Ihr Haar trocken und glatt ist, wenn Sie dieses Produkt verwenden.

③ Den Lockenstab vor der Lagerung vollständig abkühlen lassen.

④ Bei den ersten Anwendungen kann ein leichter Brandgeruch auftreten. Dies ist der Geruch, der durch die hohe Temperatur neuer Produkte verursacht wird, was ein normales Phänomen ist. Sie können es bedenkenlos verwenden. Dieser Geruch wird mit der Zeit abklingen.

⑤ Es besteht die Gefahr, dass Sie Ihr Haar verbrennen, wenn Sie eine zu hohe Temperatur wählen.

⑥ Locken Sie die gleiche Haarpartie nicht zu lange, um Haarschäden zu vermeiden.

III. SICHERHEITSHINWEISE



Bitte lesen Sie die Sicherheitshinweise sorgfältig durch und verwenden Sie den Lockenstab wie empfohlen.

GEFAHREN

1. Verwenden Sie das Produkt nicht, wenn Sie Schwierigkeiten haben Hitze zu empfinden, da dies zu Verbrennungen oder Verbrühungen führen kann.
2. Stellen Sie die Verwendung des Geräts ein, wenn es nicht ordnungsgemäß funktioniert, da dies sonst zu Unfällen oder sogar Verletzungen führen kann.
3. Verwenden Sie dieses Produkt nicht, wenn Sie nasse Hände haben oder sich in der Nähe einer Badewanne, Dusche oder eines mit Wasser gefüllten Beckens befinden.
4. Dieses Produkt muss von Wasser ferngehalten werden, wenn es an eine Stromquelle angeschlossen ist.

WARNUNG

1. Die Verwendung in der Badewanne oder Dusche ist verboten. Verwenden Sie dieses Produkt nicht in der Nähe von Badewannen, Duschen, Waschbecken oder anderen Gefäßen, die Wasser enthalten.
2. Bewahren Sie das Klebeband der Verpackung bitte an einem sicheren Ort auf oder entsorgen Sie es nach dem Auspacken. Verwenden Sie es nicht in Kinderbetten, Kinderwagen oder Kinderspielbereichen, da die

dünne Schicht des Klebebeutels die Nasen und Münder von Babys und Kindern verstopfen kann, was die Atmung behindert und ernsthafte Folgen haben kann.
3. Auch wenn das Produkt im ausgeschalteten Zustand mit Wasser in Berührung kommt, besteht ein Sicherheitsrisiko. Ziehen Sie daher nach der Verwendung im Badezimmer sofort den Netzstecker.
4. Lassen Sie das Produkt niemals in Wasser oder andere Flüssigkeiten fallen.
5. Bewahren Sie dieses Produkt nicht in einer feuchten Umgebung auf.
6. Wenn das Produkt verformt oder kaputt ist, verwenden Sie es nicht weiter, um das Risiko eines elektrischen Schlages oder eines Brandes zu vermeiden.
7. Verwenden Sie dieses Produkt nicht in der Nähe von brennbaren oder explosiven Materialien. Alkohol, Benzin, Nagellackentferner, Sprays usw., da dies zu Bränden oder Explosionen führen kann.
8. Lassen Sie das Produkt nicht fallen und stoßen Sie es nicht an. Verwenden Sie das Produkt nicht mehr, wenn es durch Fallenlassen oder Stöße beschädigt wurde.
9. Ziehen Sie beim Herausziehen des Netzsteckers nicht direkt am Netzkabel und bewegen Sie das Produkt nicht, indem Sie das Netzkabel anheben.
10. Um Schäden am Netzkabel zu vermeiden, wickeln Sie das Netzkabel nicht um das Produkt, wenn Sie es aufbewahren, und achten Sie darauf, dass es nicht gezogen, verdreht oder geknickt wird.
11. Wenn das Netzkabel beschädigt ist, muss es zur Vermeidung von Gefahren von einem Fachmann des Herstellers, seines Kundendienstes o.ä. ausgetauscht werden.
12. Bedecken Sie den Lockenstab während des Gebrauchs nicht mit irgendwelchen Materialien. Die Heizfläche kann während des Gebrauchs bis zu 200 °C erreichen. Legen Sie den Lockenstab nicht auf weiche Materialien wie Kissen oder Decken.
13. Stellen Sie das Produkt nicht auf eine hitzeempfindliche Arbeitsplatte, um Farbverluste/Verformungen der Arbeitsplatte durch Hitze zu vermeiden.
14. Die Platten des Geräts werden während des Betriebs sehr heiß. Berühren Sie sie nicht, solange das Gerät in Betrieb ist.

15. Halten Sie das erhitzte Produkt von Ihrem Körper fern, insbesondere von Ihren Augen, Ohren, Ihrem Gesicht und Ihrem Hals.
16. Verwenden Sie keine brennbaren Substanzen wie Haarspray, Stylingmittel, Schaumfestiger usw. auf Ihrem Haar, bevor Sie dieses Produkt verwenden. Diese Substanzen können sich entzünden, wenn sie mit dem erhitzten Lockenstab in Berührung kommen.
17. Dieses Produkt ist nicht für die Verwendung durch Personen mit körperlichen, sensorischen oder geistigen Beeinträchtigungen oder durch Personen mit mangelnder Erfahrung und Kenntnissen (einschließlich Kindern) bestimmt, es sei denn, eine Aufsichtsperson beaufsichtigt sie und weist in die Verwendung des Produkts ein und kann für die Sicherheit des Benutzers verantwortlich gemacht werden.
18. Verwenden Sie dieses Produkt nur für den vorgesehenen Zweck, behalten Sie ein Auge darauf und stellen Sie sicher, dass Kinder nicht damit spielen.
19. Dieses Produkt ist nicht für die Verwendung auf Haustierhaaren geeignet.
20. Schalten Sie das Produkt nach der Verwendung aus und ziehen Sie den Netzstecker, lassen Sie keine elektrischen Geräte angeschlossen oder eingeschaltet.
21. Bei Unregelmäßigkeiten bei der Verwendung ziehen Sie bitte sofort den Stecker.
22. Ziehen Sie nach jeder Verwendung oder vor der Reinigung den Netzstecker.

IV. REINIGUNG, WARTUNG UND REPARATUR

Um eine optimale Produktleistung zu erhalten, beachten Sie bitte die folgenden Hinweise:

1. Wischen Sie nach jeder Benutzung die Keramikplatte des Stabes mit einem leicht feuchten Tuch ab, um sicherzustellen, dass keine Flecken oder Haarstylingprodukte zurückbleiben.
2. Achten Sie darauf, dass keine scharfen Gegenstände die Keramikoberfläche berühren oder raue Materialien zum Reiben der

Keramikoberfläche verwendet werden.
3. Verwenden Sie das Produkt nicht zusammen mit starken Chemikalien, wie z.B. Haarspray.
4. Verwenden Sie keine ätzenden oder explosiven Reinigungsmittel auf dem Produkt.
5. Die Keramikoberfläche kann bei langfristiger Verwendung abblättern, dies beeinträchtigt jedoch nicht die Funktion dieses Produkts.
6. Wenn Sie das Produkt nicht benutzen, trennen Sie es bitte von der Stromversorgung und bewahren Sie es an einem sicheren, trockenen Ort außerhalb der Reichweite von Kindern auf. Ziehen Sie nicht am Netzkabel, sondern achten Sie darauf, dass der Teil des Netzkabels, der mit dem Gehäuse verbunden ist, senkrecht steht und der Rest des Kabels natürlich liegt.
7. Ziehen, verdrehen oder knicken Sie das Netzkabel nicht übermäßig. Wickeln Sie das Netzkabel nicht zu eng um das Gehäuse, da dies den drehbaren Teil des Gehäuses beschädigen und zu einem Bruch oder Kurzschluss des Netzkabels führen kann. Bitte überprüfen Sie das flexible Kabel des Netzteils regelmäßig auf Beschädigungen. Wenn Sie einen Schaden feststellen, benutzen Sie den Lockenstab nicht mehr und bringen Sie ihn zur Reparatur in ein autorisiertes Servicezentrum. Versuchen Sie nicht, den Lockenstab selbst zu reparieren.

V. WARTUNG NACH DEM KAUF

1. Dieses Produkt ist nur für den persönlichen Gebrauch im Haushalt bestimmt und nicht für den gewerblichen Gebrauch geeignet.
2. Wir bieten eine 1-jährige Garantie auf unsere Produkte, die am Tag des Kaufs beginnt.
3. Während der Garantiezeit ersetzen wir je nach Fall Teile oder das gesamte Produkt, wenn das Produkt aufgrund von Material- oder Herstellungsfehlern defekt ist.
4. Garantieansprüche müssen zusammen mit einem Nachweis des Kaufdatums an das Kundendienstzentrum zurückgeschickt

werden.
5. Das Unternehmen übernimmt keine Garantie für die folgenden Situationen:

- Schäden, die durch unsachgemäße Verwendung verursacht wurden, z. B. durch das Einstecken des Produkts in eine ungeeignete Steckdose, Beschädigung durch Menschen usw.
- Verschlechterung und Abnutzung des Produkts durch normale Verwendung, jedoch mit geringen Auswirkungen auf die Funktionen des Produkts.
- Zweckentfremdung, unsachgemäße Bedienung, nicht fachmännische Wartung oder die Verwendung von Teilen, die nicht von der Firma stammen, was zu Produktproblemen führt
- Schäden verursacht durch höhere Gewalt (z. B. Blitzschlag, Erdbeben, Brände, Überschwemmungen usw.).

6. Die Garantie deckt auch keine Schäden ab, die durch die oben genannten Faktoren verursacht wurden.

VI. KONTAKT

Email: hair.service@sheglam.com

Website: www.sheglam.com

Obrigado por adquirir o Enrolador de Cabelo Beach Babe da SHEGLAM HAIR. Leia este manual de instruções cuidadosamente antes de utilizar para garantir a operação correta deste produto.

I. INFORMAÇÕES DAS ESPECIFICAÇÕES DO PRODUTO

Nome do produto: Enrolador de Cabelo Beach Babe

Modelo do produto: SGH-BBHW-01-25

Tensão: 100-240V~ **Hertz:** 50/60Hz

Potência: 73W **Temperatura:** 130°C-210°C (270°F-410°F)

Potência em espera : <0.3W

II. DIRETRIZES DE UTILIZAÇÃO DO PRODUTO

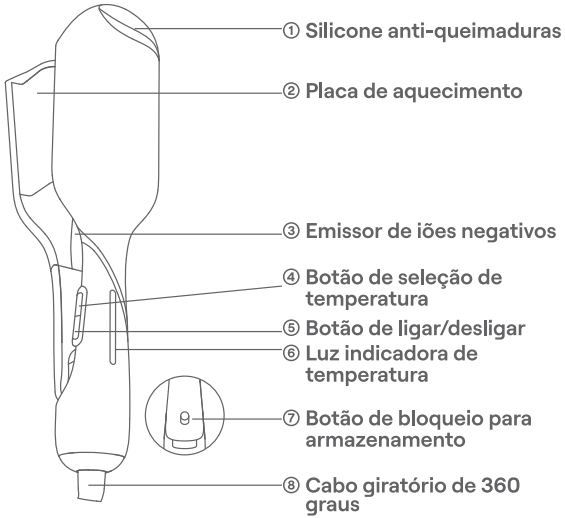

2. INSTRUÇÕES DOS BOTÕES

N.°	Botão	Instruções de utilização
4	Botão de seleção de temperatura	Quando o produto está ligado, prima brevemente o botão de seleção de temperatura para alternar entre as temperaturas, a sequência de alternância é 130°C-150°C-170°C-190°C-210°C (270°F-300°F-340°F-370°F-410°F)
5	Botão de ligar/de-sligar	Quando o produto está desligado, prima longamente durante 1 segundo para o ligar; a luz indicadora acender-se-á depois de ligar; Quando o produto está ligado, prima longamente durante 1,5 segundos para o desligar; a luz indicadora apagar-se-á;
7	Botão de bloqueio para armazena-meto	Mova este botão para bloquear/desbloquear o produto

3. DIRETRIZES DE UTILIZAÇÃO

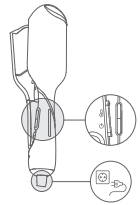

1. Preparação

Conecte a fonte de energia, ligue o produto e selecione o nível de temperatura correspondente;

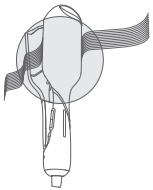

2. Colocação do cabelo

Retire uma mecha de cabelo de 1 polegada de largura e coloque-a no modelador;

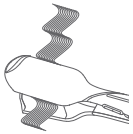

3. Modelagem

Após ouvir o sinal sonoro, solte o modelador, mova-o horizontalmente para outra área e repita os passos acima até completar a modelagem de todo o cabelo;

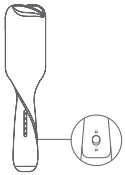

4. Armazenamento

Após a modelagem, desligue o produto e espere que o modelador esfria completamente antes de o guardar.

4. SELEÇÃO DE TEMPERATURA

- **130°C/270°F:** Cabelos danificados
- **150-170°C/300-340°F:** Cabelos normais/finos
- **190-210°C/370-410°F:** Cabelos grossos e resistentes

5. LEMBRETE CALOROSO

① Após o produto ser ligado, a superfície de trabalho e a extremidade frontal do corpo ficarão muito quentes. Não toque diretamente na pele, especialmente nos olhos, rosto, pescoço ou orelhas.

② Ao utilizar este produto, certifique-se de que o seu cabelo esteja seco e penteado suavemente.

③ Após enrolar o cabelo, espere o produto esfriar completamente antes de guardá-lo.

④ Ao utilizar o produto, pode haver um leve cheiro de queimado. Este é o cheiro causado por novos produtos que encontram altas temperaturas. Este é um fenômeno normal. Sinta-se à vontade para utilizá-lo. O cheiro ficará mais fraco com o aumento da utilização.

⑤ Se a temperatura selecionada for demasiado alta, existe o risco de queimar o cabelo.

⑥ Não é recomendável manter a mesma mecha de cabelo no produto por muito tempo para evitar danificar o cabelo.

III. INSTRUÇÕES DE SEGURANÇA



Certifique-se de ler as instruções de segurança antes da utilização e utilizar este produto corretamente de acordo com as instruções e recomendações deste manual de instruções.

PERIGO

1. Não utilize se for insensível ao calor, caso contrário, poderá causar queimadura ou escaldamento.
2. Se o produto funcionar de forma anormal, pare de utilizá-lo, caso contrário, poderá causar acidentes ou até mesmo ferimentos pessoais.
3. Nunca utilize este produto com as mãos molhadas ou perto de banheiras, chuveiros ou bacias cheias de água.
4. Este produto deve ser mantido longe da água quando estiver conectado a uma fonte de energia.

ADVERTÊNCIA

1. É proibido utilizar no banho ou no duche. Não utilize este produto perto de banheiras, chuveiros, lavatórios ou outros recipientes que contenham água.
2. Guarde ou descarte a fita adequadamente após desembalar o produto.

Não o utilize em berços, camas, carrinhos ou áreas de recreação infantil. A fina camada do saco plástico pode bloquear o nariz e a boca de bebês e crianças, dificultando a respiração e causando graves consequências.
3. Mesmo que o produto entre em contato com água ao ser desligado, ainda há risco de segurança, portanto, após utilizá-lo no banheiro, deve-se desligá-lo imediatamente.
4. Nunca coloque ou deixe cair o aparelho em água ou outros líquidos.
5. Não armazene este produto em ambiente úmido.
6. Se o produto estiver deformado ou danificado, pare de utilizá-lo imediatamente para evitar o risco de choque elétrico e incêndio.
7. Não utilize este produto perto de materiais inflamáveis e explosivos. Álcool, gasolina, removedor de unhas, spray, etc., caso contrário, poderá causar incêndio ou explosão.
8. Não deixe cair nem bata neste produto. Se o produto for danificado devido a queda ou batida, não o utilize novamente.
9. Ao desconectar a ficha, não puxe o cabo de alimentação diretamente e não mova o produto através de puxar o cabo de alimentação.
10. Para evitar danos ao cabo do aparelho elétrico, não enrole o cabo de alimentação em volta do aparelho elétrico durante o armazenamento e certifique-se de que o cabo não seja puxado, torcido ou dobrado.
11. Se o cabo de alimentação estiver danificado, deve ser substituído por profissionais do fabricante, seu departamento de manutenção ou departamentos similares para evitar perigos.
12. É proibido cobrir o produto com qualquer substância durante a utilização. Quando o produto estiver em uso, a temperatura na superfície dos pentes de aquecimento pode atingir 200°C. É proibido colocar o produto em trabalho sobre almofadas ou cobertores macios.
13. Não coloque este produto sobre mesas sensíveis ao calor para evitar descoloração/deformação devido ao calor.
14. A pinça do produto ficará muito quente durante a utilização. Não toque diretamente na pinça do produto quando o produto estiver em funcionamento.
15. Não deixe a parte aquecida do aparelho elétrico tocar no corpo, especialmente nos olhos, ouvidos, rosto e pescoço.
16. Antes de utilizar este produto, não aplique nenhuma substância inflamável no cabelo, como agente modelador em spray, mousse modeladora, etc. Estas substâncias podem inflamar-se caso entrem em 17. Este produto não é adequado para utilização por pessoas com problemas físicos, sensoriais ou mentais ou falta de experiências e conhecimentos (incluindo crianças), a menos que haja supervisão dos responsáveis e orientação sobre a utilização do produto, os quais serão responsáveis pela segurança do utilizador .
18. Utilize este produto para finalidades corretas e supervisione para garantir que as crianças não brinquem com o produto.
19. Este produto não é adequado para uso em pelos de animais de estimação.
20. Após utilizar o produto, desligue-o e desconecte-o da tomada a tempo. Não deixe o aparelho elétrico conectado à fonte de alimentação ou ligado descuidado.
21. Se houver qualquer anormalidade durante a utilização, desconecte o ficha imediatamente.
22. Desconecte-o primeiro após cada utilização ou antes de limpeza.

IV. LIMPEZA E MANUTENÇÃO

Para manter o desempenho ideal do produto, observe o seguinte:

1. Após cada utilização, limpe a superfície de esmalte cerâmico do elemento de aquecimento com um pano levemente úmido para garantir que não haja manchas ou resíduos de produtos modeladores do cabelo.
2. Não deixe objetos pontiagudos entrarem em contato com a superfície cerâmica ou esfregue a superfície cerâmica com materiais ásperos
3. Não utilize junto com produtos químicos fortes, como agente de ondulação.

4. Não utilize produtos de limpeza que contenham diluentes corrosivos ou voláteis para limpar este produto.
5. A superfície cerâmica pode descascar devido à utilização prolongada, mas isso não afetará a função deste produto.
6. Quando não estiver em uso, desconecte o aparelho elétrico da fonte de alimentação e guarde-o em local seguro e seco, fora do alcance das crianças. Nunca retire a ficha através de puxar o cabo de alimentação; certifique-se de que a parte do cabo de alimentação que se conecta ao corpo do produto esteja vertical, enquanto o restante pode ser colocado de forma natural.
7. Nunca puxe, torça ou dobre excessivamente o cabo de alimentação. Não enrole o cabo de alimentação firmemente em volta do produto, caso contrário, as peças giratórias conectadas ao corpo do produto podem ser facilmente danificadas, causando quebra ou curto-circuito do cabo de alimentação. Verifique o cabo de alimentação com frequência para ver se está danificado. Se detectar danificações, parada ou parada intermitente de funcionamento, pare de utilizá-lo imediatamente. E envie o modelador de cabelo ao posto de manutenção designado para reparo. Não tente consertá-lo sozinho.

V. REPARAÇÃO PÓS-VENDA

1. Este produto é adequado apenas para uso doméstico de cuidado pessoal e não é adequado para uso comercial.
2. Oferecemos garantia de 1 ano para o produto, e o período de garantia começa a partir da data da compra.
3. Durante o período de garantia, se o produto apresentar defeito devido ao material ou processo de produção, substituiremos peças ou todo o produto conforme a situação.
4. Para solicitar a garantia, o produto deve ser devolvido ao centro de reparação pós-venda juntamente com um comprovativo da data de compra.

5. A empresa não oferece garantia nas seguintes circunstâncias:
- Danos causados por uso indevido, por exemplo: conectar o produto em tomada inadequada, danos humanos, etc.
- O envelhecimento e o desgaste do produto causados pelo usonormal terão pouco impacto na funcionalidade do produto.
- Problemas do produto causados pelo uso para outros fins, operação inadequada, manutenção não profissional ou uso de acessórios que não sejam da empresa
- Causado por força maior (como raio, terremoto, incêndio, inundação, etc.).

6. O serviço pós-venda não inclui danos causados pelos motivos acima.

VI. CONTATE-NOS

Email: hair.service@sheglam.com

Site: www.sheglam.com

SHEGLAM HAIR Beach Babeヘアウェーブアイロンをご購入いただきありがとうございます。本製品を正しくご使用いただくため、ご使用前には必ずこの取扱説明書をよくお読みください。

I. 商品仕様情報

製品名: Beach Babeヘアウェーブアイロン
製品型番: SGH-BBHW-01-25
電圧: 100-240V～　**ヘルツ:** 50/60Hz
出力: 73W　**温度:** 130°C-210°C (270°F-410°F)
待機電力: <0.3W

II. 製品使用ガイド

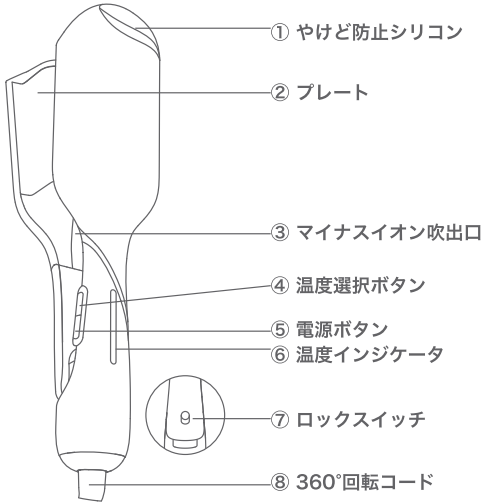

2. ボタン説明

番号	ボタン	取扱説明
④	温度選択ボタン	製品の電源を入れた状態で、温度選択ボタンを短押しすると温度を切り替えます。切り替え順番は130°C-150°C-170°C-190°C-210°C（270°F-300°F-340°F-370°F-410°F）
⑤	電源ボタン	製品の電源を切った状態で、1秒長押しして電源を入れ、その後にインジケータが点灯します。 製品の電源が入った状態で、1.5秒長押しして電源を切り、インジケータが消灯します。
⑦	ロックスイッチ	このスイッチをスライドして製品をロック/アンロックします

3. 使用ガイド

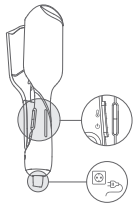

1.準備

電源を入れた状態で温度を選択してください。

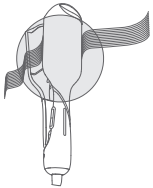

2.ロールブラシをかける

機器の間に幅3センチほどの毛束を挟みます。

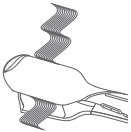

3. スタイリング

お知らせ音が鳴ったら機器をはずして他のエリアに移動し、すべてのスタイリングが完了するまで上記の手順を繰り返します。

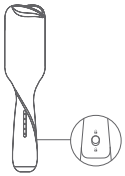

4. 収納

スタイリング完了後、電源をオフにし、機器が完全に冷めてから収納してください。

4.温度選択

- 130℃/270℉：傷んだ髪
- 150～170℃/300～340℉：普通の髪/細くて柔らかい髪
- 190～210℃/370～410℉：太くて硬い髪

5. ご注意

① 製品の電源が入れられると、加熱面及び製品前端が非常に熱くなるため、特に顔、首もしくは耳など、直接肌に触れないでください。

② 必ず乾燥及びまとめた髪で本製品をご利用ください。

③ カーリング完了後、製品が完全に冷めてから収納してください。

④ 製品使用中に、少し焼け焦げの匂いがする場合がございます。新製品が高温による正常現象のため、ご安心ください。使用回数につれて、匂いは薄くなります。

⑤ 選択した温度が高すぎると、髪焦げの可能性があります。

⑥ 長時間で髪にかかると、髪へのダメージになる恐れがあります。

三、安全上の注意事項



必ず安全上の注意事項をお読みの上、取扱説明書の内容及び推奨事項に従って本製品を正しくご使用ください。

危険

1. やけどなどの恐れがあるため、熱への感覚が鈍い方は使用しないでください。
2. 事故及び人身傷害を防ぐために、製品動作が異常になった場合、使用しないでください。
3. 手が濡れている場合、又は浴槽、バスルームに近い場合もしくは水を張った洗面器の上で本製品を使用しないでください。
4. 必ず水から離れて本製品の電源を入れてください。

警告

1. お風呂もしくはシャワーの時に使用しないでください。水を張った浴槽、バスルーム、洗面器又は水のある容器の近くで本製品を使用しないでください。
2. 製品を開封した後は、袋を大切に保管するか捨ててください。ベビーベッド、ベッド、ベビーカー又は子供の遊戯エリアでは使用しないでください。袋のフィルムは、乳幼児の鼻や口の中を塞いだり、呼吸を妨げたりして、重大な結果を招く恐れがあります。
3. 電源を切った状態で水に触れても安全上のリスクが存在しますので、浴室で使用した後は、すぐにプラグを抜いてください。
4. 電器を水もしくはその他の液体に入れ又は落とさないでください。
5. 濡れた環境にて本製品を保管しないでください。
6. 製品が変形、破損になった場合は、感電や火事を防ぐため、直ちに使用をやめ

てください。
7. 火災や爆発の原因となる可能性があるアルコール、ガソリン、ネイルリムーバー、スプレーなど、燃えやすいものの近くで本製品を使用しないでください。
8. 本製品を落としたり叩いたりしないでください。落下や衝突により製品が損傷した場合は、使用しないでください。
9. プラグを抜く時は、電源コードを直接引っ張らないでください。電源コードを引っ張ることで本製品を動かさないでください。
10. コードに損傷を与えないように、電源コードを機体に巻かないでください。また、コードが引っ張られたり、ねじられたり、折れ曲がったりしないようにしてください。
11. コードが損傷になった場合は、危険を避けるために、メーカーやそのメンテナンス部門、または関連部門の専門家による交換が必要です。
12. 使用時に製品を覆うことは禁止します。製品を使用する場合、発熱部の表面温度は200℃に達する可能性があるため、柔らかいマットや毛布の上に電源の入れた製品を置くことは禁止します。
13. 熱による色落ちや変形を防ぐために、本製品を熱に影響されやすいところに置かないでください。
14. ご使用中のバレル部は大変高温になりますので、直接触れないでください。
15. 電器の発熱部分を体、特に目、耳、顔、首に触れないようにしてください。
16. 本製品を使用する前に、スプレータイプのスタイリング剤、スタイリングムースなどの可燃性物質を髪にかけないでください。これらの物質は、発熱した櫛に触れると発火する可能性があります。
17. 本製品は、身体、感覚、精神に障害のある方、経験や知識が不足している方（児童を含む）の使用には適しません。ただし、製品の使用を監督・指導し、使用者の安全について責任を負うことができる保護者がいる場合を除きます。
18. 本製品を適切な用途に使用してください。子供がこの製品をいじらないように監督してください。
19. 本製品はペットの毛髪に適用できません。
20. 製品を使用完了後は直ちに電源を切り、プラグを抜いてください。電源を入れた電器を置いたままにしないでください。
21. 使用中にいかなる異常が発生した場合、直ちにプラグを抜いてください。
22. 使用完了後もしくは清潔する前に、まずプラグを抜いてください。

四、手入れ・保守

製品の性能を最適に保つため、以下の注意事項をお読みください。

1.使用を完了したたびに、汚れやヘア用品が残らないようにするため、加熱体のセラミック塗装パネルを少し濡れた布で拭いてください。
2.セラミック面に鋭利な物を接触させたり、粗い物で擦ったりしないようにしてください
3.ヘアカラーリング剤のような強力な化学物質と一緒に使用しないでください。
4.腐食性・揮発性のある希釈剤で製品を洗浄しないでください。
5.セラミック面は、長期間の使用により剥げる可能性があるが、本製品の機能に影響を与えるものではありません。
6.使用しない時は、電器の電源を切り、安全で乾燥した、子供の手の届かない場所に保管してください。電源コードを引っ張るような方法でプラグを抜かないでください。電源コードが本体と接続する部分が垂直であることを保証し、残りの部分は自然に置くことができます。
7.電源コードを引っ張ったり、ねじったり、折り曲げたりしないでください。電源コードを本体に強く巻かないでください。本体に接続されている回転可能な部分を損傷し、電源コードが破損したり、ショートしたりする恐れがあります。電源コードが破損していないか常にチェックしてください。破損、停止、間欠的な停止動作を発見したら、すぐに使用を中止し、ヘアアイロンを指定されたメンテナンススポットにて点検し、自分で修理しないようにしてください。

五、アフターサービス修理

1. 本製品は、個人のホームケアでの使用のみに適しており、業務用には対応しておりません。
2. 本製品には、購入日から1年間の保証が付いています。
3. 保証期間中は、製品の材質又は製造工程に起因する欠陥については、必要に応じて部品又は製品全体を交換します。
4. 保証を申請するには、本製品を購入日を証明できる証明書と併せてアフターメンテナンスセンターに返送する必要があります。
5. 以下の場合、保証対象外となります。